Memoria y Balance

2023

bgaming

Memoria y Balance

2023

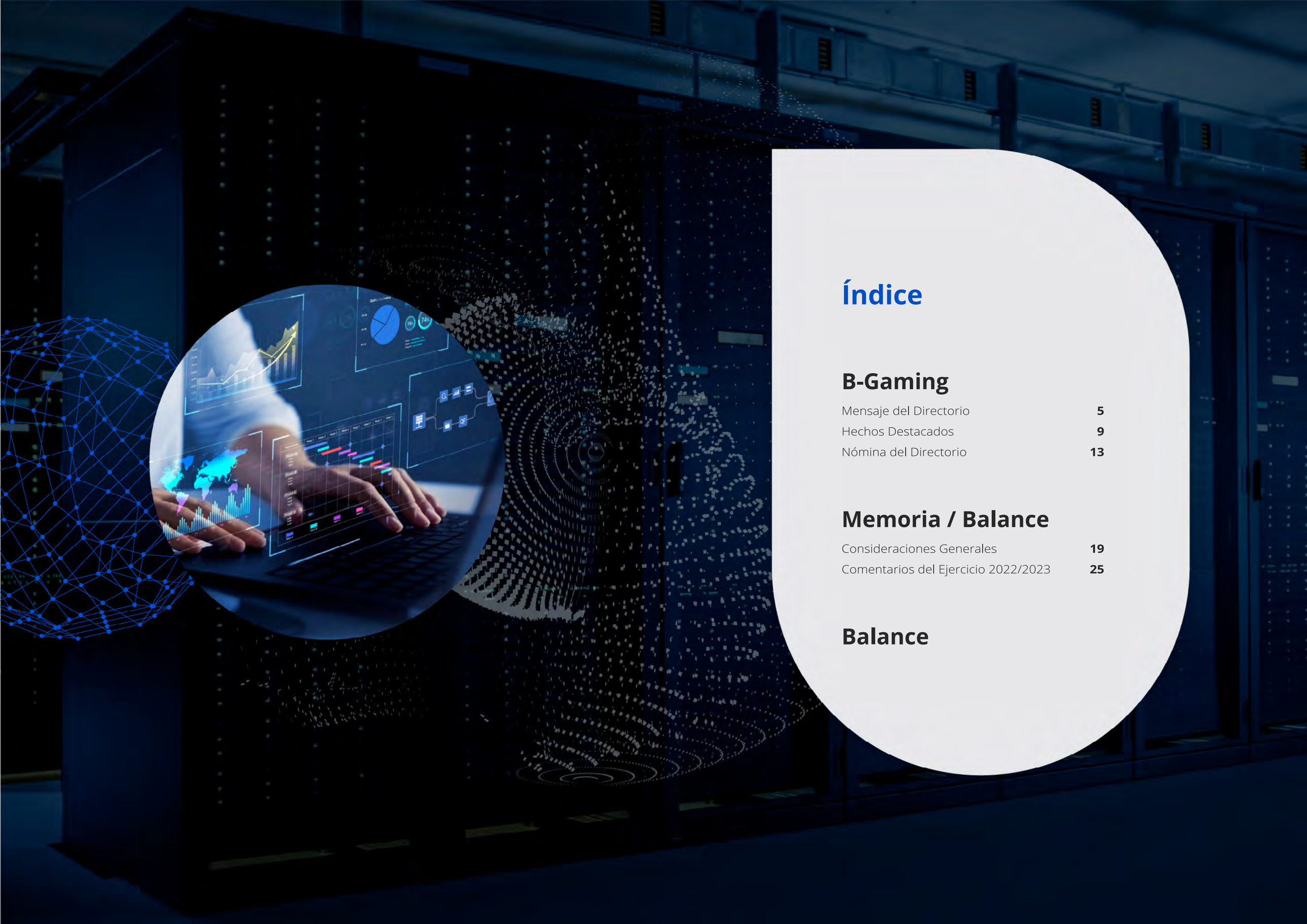

Índice

B-Gaming

Mensaje del Directorio 5
Hechos Destacados 9
Nómina del Directorio 13

Memoria / Balance

Consideraciones Generales 19
Comentarios del Ejercicio 2022/2023 25

Balance

Mensaje del Directorio

En el transcurso de este ejercicio atravesamos un panorama desafiante, superando obstáculos que pusieron a prueba nuestra capacidad de adaptación. La situación económica local e internacional fue complicada. A pesar de estos retos, perseveramos en nuestro compromiso constante con la calidad.

Dieciocho años después del nacimiento de B-Gaming S.A., y con la donación que hizo en 2022 nuestro padre Antonio Ángel Tabanelli de la totalidad de la participación accionaria, nos llena de satisfacción afirmar que se consolida el liderazgo de la empresa, y se refuerza la dedicación que ponemos para honrar la esencia y la visión que nos legó.

Este año comenzamos a explorar nuevos mercados en Brasil y Bolivia, aprovechando cambios regulatorios que podrían abrir posibilidades significativas en el sector de los juegos de azar. Esta estrategia refleja claramente nuestra visión como empresa para mantenernos competitivos, actualizados y capitalizar las oportunidades que surjan.

Nos enorgullecen los logros en el ámbito nacional: en la Ciudad de Buenos Aires mantenemos un contrato hasta 2026 como uno de los principales permisos de juego en línea autorizados por Lotería de Ciudad de Buenos Aires SE. En la provincia de Buenos Aires se modernizaron los puntos de venta en agencias de BAPRO Medios de Pago S.A. y los resultados de la Quiniela Instantánea fueron exitosos. En Córdoba, nos enfocamos en mejorar la experiencia del cliente con tecnologías innovadoras y nuevos productos como la Quiniela Automática. En Entre Ríos, ampliamos la oferta de servicios y cumplimos con normas de calidad y seguridad, mientras que en Formosa seguimos brindando soluciones de avanzada para mejorar la experiencia del juego. En Misiones, garantizamos la seguridad de la información, y en Santa Fe mantenemos un sólido desempeño en la recaudación con nuevas modalidades de juego y un servicio tecnológico de Business Intelligence. Estos logros reflejan nuestro compromiso con la excelencia y el crecimiento continuo en todas las regiones en las que operamos.

Los resultados financieros del período se vieron impactados por la reducción de ventas, el aumento de costos, la diferencia de cambio y el ajuste por la inflación. A pesar de estos desafíos, B-Gaming S.A. sigue mostrando solidez con una generación de caja positiva, una buena gestión de recursos y una estructura de capital conservadora.

Hoy, nuestro compromiso se centra en ofrecer servicios de alta calidad, cumplir responsablemente con nuestros contratos y aplicar tecnologías de vanguardia para mantenernos siempre un paso adelante.

Va nuestro agradecimiento a quienes nos respaldan: proveedores, clientes, colaboradores comerciales, entidades gubernamentales, instituciones financieras y accionistas. Y, especialmente, a nuestro equipo, que es la verdadera fuerza que proyecta la empresa hacia el futuro.

Antonio Eduardo Tabanelli

Rosana Beatriz Tabanelli

bgaming

Hechos Destacados

Resumen comercial e institucional

Uno de los hitos más significativos de este período ha sido la transferencia completa de acciones del fundador a la familia controlante, marcando un cambio generacional crucial en la historia de nuestra empresa. En B-Gaming S.A., nos dedicamos a ofrecer servicios transaccionales y hemos sido pioneros en la integración de tecnologías para el procesamiento de información en el ámbito de las apuestas, tanto en línea como presenciales. A pesar de los desafíos económicos actuales, mantenemos un compromiso inquebrantable con nuestra empresa y con nuestro país.

Respecto de la situación patrimonial, los resultados del período disminuyeron un 61 % debido a una reducción del nivel de ventas, el aumento de costos de servicios y productos, y resultados financieros netos afectados por la diferencia de cambio y la inflación. Sin el mencionado ajuste, los resultados del ejercicio hubieran sido superiores a un 16 %.

Aprobado por la CNV (Comisión Nacional de Valores) en diciembre de 2018, el ajuste por inflación impacta en los estados financieros y en el resultado del ejercicio. Queremos destacar que a pesar de estos desafíos, B-Gaming S.A. muestra solidez con una generación de caja positiva, una buena gestión de recursos y una estructura de capital conservadora.

Hoy, el compromiso se enfoca en ofrecer servicios de alta calidad, cumplir responsablemente con los contratos y aplicar tecnologías de última generación para estar siempre un paso adelante.

Hechos destacados

Durante este año, B-Gaming S.A. y BAPRO Medios de Pago S.A. han marcado un hito importante al renovar su contrato por 10 años (con posibilidad de extensión por 2 años más), comenzando en noviembre de 2022.

Además, Lotería de la Provincia de Córdoba S.E. concretó la firma de un nuevo contrato por 5 años, con posibilidad de extensión. La empresa sigue liderando el mercado y demostrando excelencia con inversiones y desarrollo de capital humano.

Estos logros aseguran la solidez a largo plazo de nuestra empresa como líder en la provisión de servicios transaccionales para las principales loterías provinciales, con una

cobertura del mercado de juegos lotéricos de más del 50 % de la población, posicionando a B-Gaming S.A. como la empresa líder en esta industria.

Nuestra dedicación a la calidad y la innovación, respaldada por inversiones estratégicas en tecnología y talento humano, nos posiciona como la elección preferida por nuestros clientes. Cada nuevo contrato obtenido en procesos de licitación valida nuestra reputación y compromiso con la excelencia en el servicio.

En términos de expansión, surgieron oportunidades en los mercados de Brasil y Bolivia, gracias a los cambios regulatorios que podrían generar posibilidades en el juego de lotería. Este enfoque refleja la visión que tiene la empresa para mantenerse competitiva y capitalizar oportunidades. Seguimos avanzando en una política de calidad. Este año, renovamos las Certificaciones ISO 9001 (Gestión de la Calidad) y 27001 (Seguridad de la Información) en nuestros centros de cómputo de La Plata, Santa Fe, Entre Ríos y Córdoba. Además, mantenemos la certificación ISO 22301 de Continuidad de Negocio en las mismas ubicaciones. También hemos certificado la norma ISO 9000, tanto para nuestra Software Factory (SF) como para Quality Assurance (QA).

Para seguir participando en licitaciones locales e internacionales, contamos con la certificación WLA-SCS (World Lottery Association - Security Control Standard), fundamental en el mercado de tecnología lotérica. B-Gaming S.A. es la única empresa en Latinoamérica en obtener esta certificación, que aplica al proceso de captura y liquidación de apuestas de nuestro Centro de Cómputos Principal en La Plata y el Secundario en Buenos Aires, con renovación anual.

PROVINCIA DE BUENOS AIRES

Modernización y expansión

Respecto de BAPRO Medios de Pago S.A., se sigue colaborando con el Instituto Provincial de Loterías y Casinos de la Provincia de Buenos Aires mediante servicios de B-Gaming S.A. Como parte de la renovación contractual, se llevan adelante desarrollos tecnológicos para modernizar puntos de venta en agencias, lo que se aduce en la implementación de impresoras luego de la prueba piloto.

Es importante destacar el éxito de la Quiniela Instantánea en la Provincia de Buenos Aires, que fortaleció el juego lotérico en la red de comercialización. También se incrementó la frecuencia de sorteos del billete de lotería electrónico y se realizaron capacitaciones para potenciar la red de agentes.

Para agilizar la toma de decisiones, B-Gaming S.A. implementará un tablero de control con una herramienta de Business Intelligence adaptado a las necesidades de nuestro cliente, clave para mejorar el rendimiento de la red comercial de loterías

Esta herramienta permitirá el acceso, análisis y uso inteligente de información fundamental para mejorar el desempeño de la red comercial de la lotería, incluyendo monitoreos de mercado, análisis de rentabilidad por zona geográfica, generación de alertas y visualización de métricas en mapas.

CÓRDOBA

Transformación y crecimiento estratégico

En septiembre de 2023 comenzamos un nuevo contrato de provisión de servicios que incluye herramientas innovadoras para mejorar la operación y la experiencia del cliente Lotería de la Provincia de Córdoba S.E. La aplicación del agenciero en entorno web permite tomar apuestas de forma remota con un tablero de control con Business Intelligence adaptado a nuestras necesidades.

En agosto sumamos la modalidad Quiniela Automática y más de 400 monitores informativos en agencias para visualizar resultados de sorteos. También completamos el desarrollo de canales no atendidos, preparando el sistema para juegos por aplicación móvil o web.

Para ampliar la cartera de productos, presentamos demostraciones de soluciones como terminal de video lotería, servicio de cartelería digital y canal de ventas web de juegos lotéricos. En colaboración con Lotería, se trabajó en una nueva modalidad de premiación: Multipremio, para impulsar el aumento de la recaudación.

SANTA FE

Prestigio y compromiso, siempre

Con un sólido desempeño en la recaudación, mantuvimos la prestación de servicios a la Caja de Asistencia Social Lotería de Santa Fe. La actualización de precios, una comunicación efectiva y un servicio tecnológico eficiente respaldado por Business Intelligence fueron fundamentales.

Se presentó la modificación del juego Brinco, Brinco Junior Siempre Sale, con un aumento en la cantidad de tickets y



en la recaudación, y se sumó la modalidad Quiniela Automática y el sorteo de no ganadores Doble chance para estimular la recaudación.

Nuestro Centro de Cómputos cumple con los estándares de seguridad según la norma TIA-942, Tier 2: realizamos pruebas de contingencia en el Centro de Cómputos de la Gobernación de la Provincia de Santa Fe para garantizar un funcionamiento continuo. La renovación y el cumplimiento de las normas ISO 9001, 27001 y 22301 reflejan el compromiso con la calidad y seguridad en la prestación de servicios.

ENTRE RÍOS

Ampliación y nuevo equipamiento

Seguimos brindando servicios en el Instituto de Ayuda Financiera a la Acción Social (IAFAS). Unificamos la operación en el Centro de Cómputos de Santa Fe para ser más eficientes, al mismo tiempo que una reducción de los costos de operación, y ampliamos la oferta de productos, sumando créditos y retiros de premios para el juego online en agencias del IAFAS.

Cumplimos con las normas ISO 9001, 27001 y 22301, presentamos equipamiento renovado en las terminales de punto de venta fijo. Estamos integrando el juego Telekino, con la captura de apuestas prevista para noviembre. También implementamos nuevas funcionalidades en el canal de venta digital a Telinfor, como autenticación de usuarios con el servicio de Renaper y herramientas de Juego Responsable.

FORMOSA

Soluciones innovadoras

Renovamos servicios con el Instituto de Asistencia Social de la Provincia de Formosa (IAS) hasta noviembre de 2026. En las agencias locales, están operativas 104 de las 125 Video Lottery Terminals (VLTs).

Apoyamos al IAS en el lanzamiento del canal de venta digital, ampliando la cartera de juegos online y comenzando la captura de Quini 6 y Brinco en octubre. Trabajamos en la integración del juego Telekino, con planes de comercialización en diciembre y evaluamos ofrecer el servicio eléctrico de Refsa en Formosa. El objetivo que tenemos por delante es mejorar la experiencia del juego en toda la región.

MISIONES

Garantizando seguridad

Con contrato vigente hasta el 2025, seguimos brindando servicios al Instituto Provincial de Lotería y Casinos de la Provincia de Misiones SE e incorporamos nuevas modalidades de juego, como Quiniela La Previa y Quiniela Instantánea Plus, y una opción de apuestas en varios concursos con el mismo importe. También fortalecimos la seguridad de la información con análisis de vulnerabilidades y medidas preventivas contra ataques de ransomware.

CIUDAD DE BUENOS AIRES

Un liderazgo que continúa

Como titulares de uno de los permisos de juego en línea autorizados por Lotería de Ciudad de Buenos Aires SE, mantenemos un contrato hasta 2026, el cual surge de la unión transitoria Boldt S.A. - B-Gaming S.A. UT. Nuestra colaboración en esta unión transitoria demuestra el expertise transaccional y nos posiciona como líderes en el mercado.

Nómina del Directorio

NÓMINA DEL DIRECTORIO

VENCIMIENTO DEL MANDATO 31/10/24

Presidente	Ing. Antonio Eduardo Tabanelli
Vicepresidente	Srta. Rosana Beatriz Martina Tabanelli
Directores titulares	Marcelo Gómez
	Nicolás Tabanelli
	Fernando Tiano*
	Guillermo Gabella
	Sr. Aníbal Batista Pires Bernardo*
	Dolly Albergoli*
Directores suplentes	Carlos Canzonetta
	Sr. Guillermo Rafael Patroni*
	Sr. Ariel Aníbal Pires*
	Sr. Robero Alvarez*

NÓMINA DE LA COMISIÓN FISCALIZADORA

VENCIMIENTO DEL MANDATO 31/10/24

Síndicos titulares	Dr. Sergio Suarez
	María Celeste Maldonado
	Dr. Esteban Raúl Domínguez
Síndicos suplentes	Dr. Rodrigo Paredes Bluma
	Dra. María Belén Decaro

* Independientes a los fines dispuestos por cnv

Global Statistics
26%
74%
42%
Week 1
Week 2
Week 3
Week 4
Project A
Project B
Project C
Project D
Team A
Team B
Team C
Team D
Team E

Memoria

SEÑORES ACCIONISTAS:

Con motivo del cierre del Ejercicio Económico Nro. 81 finalizado el 31 de octubre de 2023 (en adelante el "Ejercicio"), nos es grato presentar a la consideración de los Señores Accionistas la documentación prescripta por el Art. 234, inc. 1°, de la Ley General de Sociedades.

Consideraciones generales

Economía internacional

La economía global, si bien ha demostrado resiliencia para dejar atrás los trastornos macro derivados de la pandemia y la guerra en Ucrania, ha tendido a desacelerar su nivel de actividad en los últimos meses, al tiempo que no se ha revertido una suerte de neoproteccionismo que los últimos tres años ha llevado a la mayoría de las naciones a preservar artificialmente sus mercados.

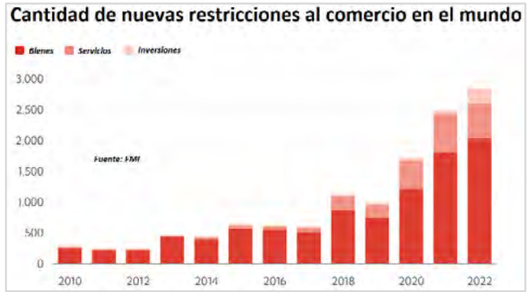

Esto conspira en contra de una expansión sostenida de la actividad global, que se aprecia en las proyecciones: tanto para 2023 como para 2024 se prevé menores tasas de crecimiento para el conjunto de países.

De los principales socios comerciales de la Argentina, China crece menos de lo esperado, mientras experimenta una crisis inmobiliaria. Brasil también se desacelera, en tanto la zona del euro y el Reino Unido se estancan. Sólo el crecimiento de los Estados Unidos da muestras de cierta fortaleza.

Con la inflación núcleo persistiendo en muchas economías avanzadas y cediendo en buena parte de las emergentes y en desarrollo, los bancos centrales de las primeras mantienen o incluso suben las tasas de interés, mientras que los de las segundas han comenzado a reducirlas (especialmente en América Latina). Ello ha impactado sobre las monedas y los flujos de capitales a los países emergentes.

En los mercados se consolida un escenario de “tasas más altas por más tiempo”, con su impacto sobre bonos y acciones, y divisas.

Durante la primera mitad de 2023, el dólar norteamericano en términos multilaterales experimentó una depreciación que a partir de mediados de julio comenzó a revertirse por diversos motivos, como la divergencia en la velocidad de la implementación de políticas monetarias con otras economías, con su impacto en el diferencial de tasas de interés, y el incremento en el precio del petróleo, entre otros.

En particular, durante el tercer trimestre de 2023, los precios de las principales materias primas agrícolas como soja, trigo y maíz continuaron bajando, mientras que los energéticos como el crudo y gas subieron. La decisión de la Organización de Países Exportadores de Petróleo (OPEP) de recortar la producción en diferentes reuniones impactó en el incremento del precio del petróleo, aunque la suba de tasas de interés globales y el mayor riesgo de recesión serían los factores opuestos que funcionarían como contrapeso en la baja del precio de las materias primas. Así, los precios de las materias primas y el dólar estadounidense se han movido a la par durante buena parte del ejercicio, en contraste con su patrón habitual de hacerlo en direcciones opuestas. Las causas son en parte temporales, como la combinación inusual de shocks recientes, y en parte estructurales, como el surgimiento de Estados Unidos como exportador neto de energía.

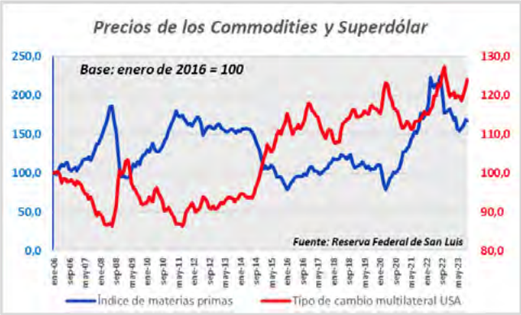

Los riesgos para la actividad mundial siguen sesgados a la baja. Se abren varios focos de riesgo para la economía global. Será clave la evolución de China y las repercusiones financieras de su crisis inmobiliaria. Por otra parte, si se consolida el escenario de un "aterrizaje suave" de la economía norteamericana, ello apoyaría la actividad global, contrastando con otras economías avanzadas que casi no crecen.

Crecimiento del PBI en países seleccionados según el FMI

% anual	2020	2021	2022	2023 (p)	2024 (p)
Mundo	-2,8	6,3	3,5	3,0	2,9
Economías Avanzadas	-4,2	5,6	2,6	1,5	1,4
Estados Unidos	-2,8	5,9	2,1	2,1	1,5
Eurozona	-6,1	5,6	3,3	0,7	1,2
China	2,2	8,5	3,0	5,0	4,2
Rusia	-2,7	5,6	-2,1	2,2	1,1
America Latina y el Caribe	-7,0	7,4	4,1	2,3	2,3
Argentina	-9,9	10,7	5,0	-2,5	2,8
Brasil	-3,3	5,0	2,9	3,1	1,5

Pero a nivel financiero, el escenario de "tasas más altas por más tiempo" implicaría un diferencial de rendimientos a favor de los bonos de economías avanzadas, fortaleciendo también el dólar estadounidense y endureciendo en general las condiciones financieras internacionales para países como Argentina. El balance de riesgos luce bajista para la actividad global y con persistencia para la inflación, sobre todo en economías avanzadas.

De todos modos, en el margen, los resultados son auspiciosos a corto plazo: en los EE. UU. la inflación bajó otro escalón en octubre, consolidando las perspectivas de que la Fed haya concluido el ciclo de suba de tasas. Esto aceleró la baja de rendimientos de los bonos del Tesoro, que comenzó tras la última reunión en que la Fed dejó la tasa de Fondos Federales sin cambios, propiciando también un incipiente debilitamiento del dólar. Este cambio de escenario resulta favorable para los flujos de capital hacia los países emergentes, pero podría detenerse en caso de que las altas tasas de interés se prolonguen en el tiempo.

Economía argentina

Este ejercicio aconteció durante el último año de la Administración del presidente Alberto Fernández, cuya finalización puede considerarse un fin de época en materia de paradigmas de administración del Estado, en virtud del resultado de las elecciones presidenciales del 19 de noviembre de 2023 (en segunda vuelta), y a la luz de la plataforma electoral que sostuvo el ahora presidente Javier Milei. La agenda de reformas que plantea para la Argentina este economista autodenominado "libertario", supera en posiciones "promercado" a aquellas que asumió en 2016 Mauricio Macri.

Por una diferencia de 12 puntos porcentuales, el ballotage favoreció a Milei frente al ministro de Economía Sergio Massa, quien no exhibió durante su gestión indicadores económicos favorables a pesar de la proactividad que desplegó en materia cambiaria, de política de precios e ingresos y de negociaciones con el FMI. Su gestión se inició 40 días antes del presente ejercicio y la performance derivó en la espiral inflacionaria que atraviesa la Argentina en plena transición, cuyos registros vistos en perspectiva reconocen antecedentes recién en la hiperinflación de 1989/90.

Los precios al consumidor en su gestión pasaron del 64,0 % interanual en junio de 2022 cuando asumió, a 142,7 % anual en octubre de 2023. Esta trayectoria no es más que la variable de ajuste de un modelo intensivo en déficit fiscal crónico, financiado con asistencia monetaria y endeudamiento interno, y donde los controles de precios y los anclajes del tipo de cambio y las tarifas, junto con las múltiples regulaciones, perdieron toda eficiencia frente al deterioro de las expectativas.

Pero el problema de precios no se agota en el nivel, sino en la distorsión que presentan los precios relativos frente a un cambio de la Administración: el corolario de esta política implica una transición presidencial con dólar (oficial) atrasado, tarifas retrasadas, y un poder adquisitivo ya en niveles históricamente bajos: durante los cuatro años que duró la Administración Fernández la capacidad de compra del salario promedio de la economía (registrado y no registrado) exhibió una caída del orden del 15 por ciento.

En este punto, sólo con los shocks transitorios de política de ingresos que una y otra vez ensayó la Administración saliente se logró sostener algún nivel de consumo, a un costo fiscal de más de un punto del PBI por pérdida de recaudación coparticipada, y que caerá sobre la gestión del nuevo gobierno.

El control de cambios y los distintos cepos (al ahorro, a la libre transferencia de utilidades al exterior, y principalmente a la importación) generaron múltiples ineficiencias microeconómicas en costos y en especial en el abastecimiento del exterior: desde junio de 2022 a julio de 2023, así como una nueva restricción que heredará la Administración Milei: es que desde junio de 2022 el nivel de importaciones devengadas (a pagar) superó por mucho a las importaciones pagadas, produciéndose entonces una deuda del Banco Central de la República Argentina (BCRA) con importadores que sumaba más de u$s25.000 millones a fines del ejercicio.

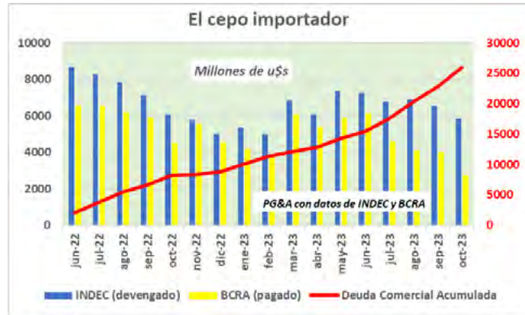

Esta insolvencia externa es la consecuencia del sesgo antiexportador que exhibió la Argentina, y que abarcó transversalmente a todas las administraciones desde 2001 hasta la recién finalizada. Todas ellas han desestimulado las ventas al exterior combinando impuestos a la exportación (retenciones) y el retraso cambiario como instrumento antinflacionario. Sin embargo, este último —la sobrevaluación artificial del peso—, ha sido abordado inicialmente por la Administración Milei con una megadevaluación del peso del 54,2 % (de $366,5 a $800,0 por dólar) dejando en evidencia la vocación de normalización de los precios relativos, que durante el primer trimestre será complementada por los aumentos de tarifas de los servicios públicos, y que cristalizará con la liberación del resto de los precios de la economía, incluso el tipo de cambio cuando se recompongan las reservas y se elimine el cepo. Al haber anunciado asimismo una indexación del tipo de cambio del orden del 2% mensual, muy inferior a los pronósticos inflacionarios, se estimula así a la rápida liquidación de las exportaciones de la cosecha fina.

Pero el centro del nuevo programa del Gobierno es el Estado, tanto filosóficamente en una nueva concepción del contrato social, como estratégicamente en la reforma del Estado programada que en materia de desregulación y privatizaciones rememore el modelo de la década del 90, como coyunturalmente utilizando en el "ancla fiscal" como principal instrumento de estabilización.

Así los primeros anuncios, en línea con lo declarado durante la campaña libertaria, apuntaron a la disminución de estructuras y plantillas, subsidios económicos, transferencias a provincias y gastos de funcionamiento de la Administración Central, y otros recortes estructurales críticos como la obra pública.

A estas medidas, y con el objetivo de alcanzar en 2024 un superávit primario equivalente a los intereses de la deuda pública, o dicho de otra manera un equilibrio financiero, se le suma el virtual congelamiento (y licuación) de partidas presupuestarias del Presupuesto 2023, incluyendo la desindexación de las jubilaciones como paso previo a una reforma previsional.

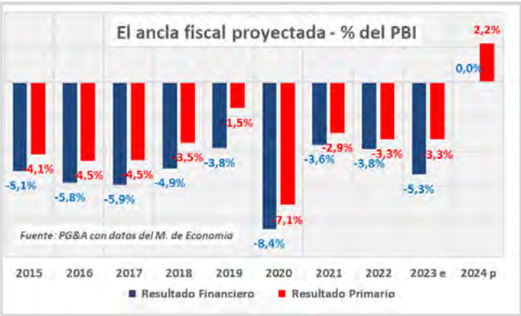

Pero de acuerdo a los propios cálculos oficiales, el objetivo del equilibrio fiscal no podría alcanzarse sólo con reducción del gasto, sino que se espera —contra lo prometido en la campaña— aumento de impuestos: al tiempo que se daría marcha atrás a la rebaja del Impuesto a las Ganancias instrumentada por Massa durante el último mes de su gestión, se anunció que ahora todas las exportaciones de economías regionales, carne, maíz, industria, servicios y petróleo comenzarán a pagar el 15 % de retenciones.

Con todas estas medidas, y sin perjuicio de la política monetaria, la nueva Administración espera un primer trimestre con una nueva aceleración inflacionaria con registros de entre 20 % y 40 % mensual, y con ello una aguda caída de la actividad económica. Hasta el cierre del ejercicio si bien la producción industrial evidenciaba una leve tendencia descendiente, esta no se verificaba ni en todos los sectores de bienes y servicios ni en el empleo. La anterior Administración logró sostener indicadores globales en ambos sentidos merced a la política de ingresos implementada, pese a que no logró detener la caída del poder adquisitivo.

La estanflación condicionará entonces el panorama político y la gobernabilidad de la nueva Administración, quien además en el corto plazo deberá recurrir a fuentes de financiamiento externas para enfrentar un esquema de vencimientos externos muy acotado. Pero a favor de sortear este condicionante dispone de una abrupta caída del riesgo país y de una nueva alineación geopolítica que podría cristalizarse en un nuevo acuerdo con el Fondo Monetario Internacional.

Medidas implementadas por el Gobierno nacional

El 10 de diciembre de 2023, Javier Milei asumió el cargo de presidente de la República Argentina. A través del dictado del Decreto N° 8/2023, decreto de necesidad y urgencia (DNU) publicado con fecha 11 de diciembre de 2023, se inició el proceso de reforma del estado anunciado por el presidente en su campaña, reduciendo a nueve el número de Ministerios (Ministerio del Interior, Ministerio de Relaciones Exteriores, Comercio Internacional y Culto; Ministerio de Defensa, Ministerio de Economía, Ministerio de Infraestructura, Ministerio de Justicia, Ministerio de Seguridad, Ministerio de Salud y Ministerio de Capital Humano).

Como síntesis, el Gobierno nacional anunció una serie de medidas a fin de estabilizar la economía, tales como la devaluación del tipo de cambio oficial hasta los $350 por cada US$1, valor que se mantuvo hasta mediados de noviembre de 2023; la conformación de una Unidad de Renegociación de Acuerdos de Precios con el objetivo de generar acuerdos a través de negociaciones con los sectores formadores de precios; la incrementación por parte del BCRA de la tasa de política monetaria; la suba de tasas de plazos fijos para personas humanas y las tasas de la Línea de Financiamiento para la Inversión Productiva; la disminución del 25 % al 5 % de la alícuota de percepción del impuesto a los bienes personales aplicable a operaciones en moneda extranjera que resultan alcanzadas por el Impuesto PAIS (con excepción de las operaciones de importación de mercaderías), la creación del Programa “Compre sin IVA” a través del cual la AFIP reglamentó el beneficio de reintegro de IVA hasta el 31 de diciembre de 2023 para los trabajadores en relación de dependencia, jubilados y pensionados cuyos ingresos mensuales no superasen los 6 Salarios Mínimos Vitales y Móviles; la eliminación de las retenciones del Impuesto a las Ganancias para trabajadores en relación de dependencia, jubilados y/o pensionados, por lo que sólo abonan el tributo aquellas personas con ingresos superiores a 15 Salarios Mínimos Vitales y Móviles mensuales: gerencias, directores de sociedades, puestos calificados, jubilaciones y pensiones de privilegio y cargos políticos (Secretarios de Estado en adelante); y otras medidas en materia cambiaria y financiera tales como lo dispuesto por la Resolución General N° 971/2023 de la CNV que estableció que en las operaciones de compraventa de valores negociables de renta fija nominados y pagaderos en dólares estadounidenses emitidos por la República Argentina, en el segmento de concurrencia de ofertas con prioridad precio tiempo, para cada subcuenta comitente, el conjunto de subcuentas comitentes de las que fuera titular o cotitular un mismo sujeto y para el conjunto de las operaciones con liquidación en moneda extranjera el total de ventas con liquidación en moneda extranjera no podrá ser superior a $100.000 nominales al cierre de cada semana del calendario.



Comentarios del ejercicio 2022 / 2023

Dos importantes hitos han ocurrido durante el presente ejercicio;

B-Gaming S.A. (en adelante, "B-Gaming", la "Compañía" o la "Sociedad" de manera indistinta) y BAPRO MEDIOS DE PAGO S.A. han transitado el primer año de la renovación del contrato de servicios para la provisión, integración, administración y operación de softwares transaccionales de captura y procesamiento de datos (con procesamiento y administración de apuestas y pagos) de todos los juegos que se comercialicen en el marco de la red de permisionarios oficiales en el ámbito de la provincia de Buenos Aires. Este contrato es por un nuevo período de 10 años (con posibilidad de prórroga por 2 años más), iniciando el mismo en noviembre del 2022.

Lotería de la Provincia de Córdoba S.E. (LPCSE), en base a la adjudicación del proceso licitatorio que se realizó a finales del 2022, a partir de septiembre de 2023 se inició el nuevo contrato cuyo objeto es la contratación de un servicio integral de captura de apuestas mediante terminales fijas y móviles en línea y en tiempo real, con servicios complementarios para juegos comercializados y aquellos que decida comercializar en el futuro por el término de cinco (5) años con opción de prórroga de hasta otros cinco (5) años más. En el contexto de esta renovación contractual, el canon correspondiente a la provisión del servicio de la Lotería de Córdoba fue modificado en lo que respecta a los conceptos de "captura y procesamiento de apuestas" y "atención de servicio de campo, provisión y distribución de insumos".

Estos hechos dan sustentabilidad de largo plazo a la compañía ya que al cierre del presente ejercicio es continuadora de la provisión de servicios transaccionales brindados a las seis loterías provinciales. Ello demuestra el alto nivel de calidad de servicio sustentado con inversiones en equipamiento y el desarrollo de sus recursos humanos cuyo know how tiene impacto directo en sus clientes, quienes de forma implícita reconocen dicho servicio siendo revalidado con cada nueva adjudicación obtenida en los procesos licitatorios.

Por último, en términos de negocios regionales continuamos realizando un screening de los mercados de Brasil y Bolivia, entre otros países, los cuales se encuentran en proceso de cambios regulatorios profundos que podrían generar oportunidades en el mercado del juego lotérico en un futuro cercano.

Nuestra visión

- En B-Gaming entendemos que debemos focalizarnos en nuestras fortalezas, las que han sido expuestas durante la pandemia donde debimos adecuarnos ágilmente a trabajar en un entorno incierto exigiéndonos mantener y hacer más eficientes los negocios actuales más afectados por el aislamiento y, por otro lado, venimos trabajando en el planeamiento estratégico de nuestras unidades de negocios claves e implementaciones de Big Data con consultoras para medir, delinear y priorizar negocios actuales y nuevos basado en nuestra actividad de servicios transaccionales en un mundo digital que permitirán crecer a mediano y largo plazo.

- La pandemia nos ha dejado un importante aprendizaje en términos de la intensificación de la virtualidad y conectividad en nuestros negocios que nos enfocó en hacer más eficiente cada una de las operaciones, reduciendo costos, generando productividades para emprender nuevos negocios y estar preparados para los desafíos tecnológicos y de mercado que se nos presenten.

- Durante el año se concluyó con la consultoría que ayudó a la Compañía a desarrollar un proceso de planeamiento estratégico, cuyos ejes fueron la formación de una visión estratégica y conjunta de todos los negocios con un enfoque de omnicanalidad hacia los clientes sobre la base del concepto "Servicios Transaccionales".

- Como resultado de la mencionada consultoría, se modificaron estructuras internas de trabajo redefiniendo las áreas de negocios con alta orientación comercial sobre la base de pilares de sustentabilidad en cuanto a la Responsabilidad Social Empresaria (RSE) y el concepto de Big Data y Business Intelligence que potencia todas las operaciones en su conjunto con enfoque al cliente. Por otra parte, se produjo la consolidación de los roles de las áreas staff que brindan servicios transversales a toda la organización que conllevó a una reingeniería en cada área involucrada en pos de aumentar la eficiencia de los procesos y generación de ahorros.

- Asimismo, continuamos aplicando el modelo de planeamiento por objetivos en todos los niveles organizativos donde mediante la concatenación de información generada por nuestro ERP de última generación, SAP y los esquemas de gestión del desempeño de recursos humanos a través del vector de Success Factors permiten que la organización esté alineada a la

ejecución de las acciones del plan estratégico que hemos diseñado y da sentido al crecimiento orgánico de nuestros negocios.

B-Gaming, basada en su definición estratégica de "Servicios Transaccionales", abarca los contratos existentes y además la inclusión de otros mercados tecnológicos y nuevas oportunidades de negocios que la empresa viene estudiando, a partir de su alta capilaridad en 6 (seis) provincias con 14.000 (catorce mil) puntos de venta atendidos y comunicados, certificaciones de calidad y alto desarrollo tecnológico en el entendimiento que todo esto, en su conjunto, abre las puertas al procesamiento de todo tipo de transacciones, oportunidades de negocio que pueden presentarse en el corto o mediano plazo.

Operación

- Con el objeto de mantener la calidad de servicio acorde a las exigentes prestaciones tecnológicas que requieren los clientes de B-Gaming, continuamos con nuestra política de calidad, habiéndose renovado las Certificaciones ISO 9001 (Gestión de la Calidad) y 27001 (Seguridad de la Información) en los centros de cómputos situados en La Plata (provincia de Buenos Aires), Santa Fe, Entre Ríos, y Córdoba. Por otro lado, se mantiene la certificación de la Norma ISO 22301 de Continuidad de Negocio en La Plata (provincia de Buenos Aires), Santa Fe, Entre Ríos y Córdoba. También se ha certificado la norma ISO 9000 tanto para Software Factory (SF) como para Quality Assurance (QA).

- Por otra parte, con el objeto de mantener las credenciales necesarias para intervenir en licitaciones locales e internacionales ante nuevos prospectos de negocios contamos con la certificación WLA-SCS (World Lottery Association - Security Control Standard) cuya calificación es requisito fundamental en el mercado de tecnología lotérica, y tiene un impacto mayor al ser B-Gaming la única empresa en Latinoamérica en obtenerlo. Dicha certificación aplica para el proceso de la captura y liquidación de apuestas del Centro de Cómputos Principal ubicado en la ciudad de La Plata (provincia de Buenos Aires) y el Secundario ubicado en el microcentro en Ciudad Autónoma de Buenos Aires cuya renovación es anual.

- En el área tecnológica, se continuó con los desarrollos y actualizaciones dentro de la "Boldt Gaming Suite" (BGS) que brindará inteligencia comercial para impulsar una mejora en la toma de decisiones en la gestión de loterías. A través de BGS se incorporan nuevos canales de comercialización para poner a disposición de nuestros clientes como componentes de la suite. Su objetivo principal es ofrecer soluciones brindando herramientas de consulta y comercialización en los canales de autoservicio; orientado a lograr la expansión de la red de ventas a portales de internet y dispositivos que podrá extenderse en las diferentes provincias sobre las cuales operamos. Por otro lado, se está avanzando en el despliegue en las instalaciones de una evolución del sistema de liquidación integrado en el BGS, con significativas mejoras y la posibilidad de una mayor escalabilidad del sistema de captura.

Como hechos destacables de cada cliente tenemos:

BAPRO MEDIOS DE PAGO S.A.

Continuamos prestando servicios a BAPRO Medios de Pago, y este a su vez al Instituto Provincial de Loterías y Casinos de la Provincia de Buenos Aires (IPLyC)

Con motivo de la renovación del contrato entre, B-Gaming S.A. y BAPRO MEDIOS DE PAGO S.A. han comenzado los desarrollos para la actualización tecnológica de los puntos de venta en las agencias para los juegos que se comercialicen en el marco de la red de permisionarios oficiales en el ámbito de la provincia de Buenos Aires. En el contexto de la renovación contractual, ya superada la etapa de "Prueba piloto", la cual tenía como objetivo principal que la renovación tecnológica no afecte la operatoria diaria de la red de ventas, se inició el proceso de reemplazo de las impresoras de manera masiva.

Se consolida el juego de la Quiniela Instantánea en el ámbito de la provincia de Buenos Aires. Esta nueva quiniela potencia y amplía el volumen de juego lotérico en toda la red de comercialización de nuestro cliente.

En el aspecto operativo se incrementó la frecuencia de los sorteos de billete de lotería electrónico. En el frente comercial se desarrollaron acciones de capacitación conjunta con el IPLyC y la Cámara de Agentes Oficiales de Lotería y Afines Bonaerenses (CAOLAB) a la red de agentes y se finalizó la integración entre los sistemas de atención y la mesa de ayuda.

Con el fin de adecuar la toma de decisión a la nueva dinámica de los negocios, B-Gaming dispondrá un tablero de comando ajustado a las necesidades de la institución, en lo referente a su canal de comercialización. Con tal fin se puso en funcionamiento una herramienta de Business Intelligence, ajustada a los objetivos previamente definidos. Dicha herramienta posibilita acceder, analizar y utilizar información para la mejor toma de decisiones organizacionales que incidan en el control y mejoramiento del desempeño de la red comercial de la lotería en base a distintas fuentes de conocimiento incluyendo sistemas de captura, de liquidación, datos censales y poblacionales de la provincia como también de datos catastrales de la red de comercialización.

Este producto está orientado a gestionar, analizar y visualizar gran cantidad de datos en forma inteligente, interactiva, intuitiva y simple de acuerdo a las métricas e indicadores que se deseen incorporar incluyendo:

- Monitoreos permanentes del mercado, relacionando variables de recaudación u observación por punto de venta.

- Análisis de rentabilidad de los distintos productos de la lotería por zona geográfica.

- Generar alertas ante comportamientos anómalos.

- Visualizar métricas sobre mapas de diferentes tipos (zona de calor, hexágonos, etc.) según distribución geográfica de la red y datos poblacionales en distintas dimensiones geográficas.

- Por variables de recaudación del punto de venta, se entiende la recaudación por juegos, el valor promedio del ticket, el promedio mensual de crecimiento, etc.

- La distribución geográfica y datos poblacionales, posibilita observar la cantidad de habitantes en cada mercado zonal (por barrio o una fracción censal) y calcular la cantidad de habitantes por PDV para ese segmento, el nivel socioeconómico de los mercados, la localización de los PDV en zonas residenciales o comerciales, la distancia respecto a las arterias comerciales de cada localidad, etc.

En forma diaria se actualizan los datos procedentes de los sistemas operacionales, y en forma mensual aquellas fuentes de datos que no requieran de una alta frecuencia de actualización.

CAJA DE ASISTENCIA SOCIAL LOTERÍA DE SANTA FE

Continuamos prestando servicios a la Caja de Asistencia Social - Lotería de Santa Fe

Continuamos prestando servicios a la Caja de Asistencia Social Lotería de Santa Fe de manera normal, y con un muy buen desempeño de la recaudación respecto al mercado, basados entre otros, en la actualización ajustada de los precios de los distintos productos, la constante comunicación al mercado, todo soportado en un eficiente servicio tecnológico y la provisión de datos y análisis para la toma de decisiones acertada brindado por nuestro servicio de Business Intelligence.

En este ejercicio se inició la comercialización de la modificación del Juego Brinco, denominada "Brinco Junior Siempre Sale". Esta modificación se dispuso a partir del mes de mayo de 2023, lográndose un incremento en la cantidad de tickets y recaudación, lo que genera expectativa para que a futuro se posicione este juego en nuestras loterías clientes y permita incrementar aún más el volumen de ventas

En el marco del servicio a la Caja de Asistencia Social (CAS) se han modificado los sistemas y desplegado los cambios dejando implementado la modalidad "Quiniela Automática", esta genera una plantilla de apuestas con números aleatorios, con la finalidad de captar los apostadores que no se encuentran decididos con un número en particular.

Adicionalmente, con la finalidad de fomentar la recaudación, durante septiembre se implementó el sorteo de no ganadores denominado "Doble chance".

Nuestro centro de cómputos cumple con el estándar dictado por la norma TIA-942, Tier 2, diseñado y desarrollado bajo los últimos avances tecnológicos y cumpliendo con todas las normas de seguridad y redundancias que garantizan el perfecto e inalterable funcionamiento.

Con el mismo objetivo de asegurar el continuo e ininterrumpido funcionamiento de nuestros servicios, se realizan periódicamente pruebas de Contingencia en el Centro de Cómputos de la Gobernación de la Provincia de Santa Fe (en carácter de Centro de Cómputos Alternativo), el cual cuenta con todo el equipamiento necesario para la operación del servicio provisto.

Como ya se ha expresado, oportunamente fue renovada y continuamos con todas las tareas correspondientes al cumplimiento de la Norma ISO 9001, 27001 y 22301.

LOTERÍA DE LA PROVINCIA DE CÓRDOBA S.E.

A partir de septiembre de 2023 iniciamos el nuevo contrato de provisión de servicio

Se continúa operando con la aplicación del agenciero que trabaja en ambiente web, desde distintos dispositivos, el agenciero puede tomar apuestas en forma remota de sus clientes. Con el fin de adecuar la toma de decisión a la nueva dinámica de los negocios, B-Gaming dispuso de un tablero de control ajustado a las necesidades de la institución, en lo referente a su canal de comercialización. Con tal fin se puso en funcionamiento una herramienta de Business Intelligence, ajustada a los objetivos previamente definidos.

En el mes de agosto se implementó la modalidad de "Quiniela Automática". Adicionalmente, se instalaron más de 400 monitores informativos en las agencias para que los clientes de los distintos puntos de venta puedan visualizar los resultados de todos los sorteos.

Asimismo, se finalizó el desarrollo de la solución de canales no atendidos, el cual deja al sistema preparado para todo lo que sea juego por aplicación móvil o Internet.

Con la finalidad de expandir la cartera de productos actualmente implementados, se realizó una demo a las autoridades de la Lotería para mostrarles una serie de productos que podrían llegar a ser beneficiosos para las agencias, tales como: Terminal de videolotería, servicio de cartelería digital y Canal de ventas web de juegos lotéricos. En conjunto con lotería se trabajó en una nueva modalidad de premiación denominada "Multipremio", la cual tiene como objetivo fomentar el incremento de la recaudación, está planificado implementar esta nueva funcionalidad durante el primer trimestre del 2024.

INSTITUTO DE AYUDA FINANCIERA A LA ACCIÓN SOCIAL DE LA PROVINCIA DE ENTRE RÍOS (IAFAS)

En el IAFAS de la provincia de Entre Ríos se continúa brindando servicios bajo el actual contrato cuyo plazo finaliza en el año 2031

En el Instituto de Ayuda Financiera a la Acción Social (IAFAS) de la provincia de Entre Ríos se continúa brindando servicios bajo el actual contrato cuyo plazo vence en junio de 2031. En el marco de este nuevo contrato se ha unificado la operación de Entre Ríos, en el Centro de Cómputos de Santa Fe, lo que permite lograr una mejora en la eficiencia y la calidad del servicio por el aumento de la escala, al mismo tiempo que una reducción de los costos de operación de este. Dicha unificación, no tuvo impacto en la Operación de Entre Ríos. Con el objetivo de incrementar las ventas, se ha extendido la oferta de productos, implementado la modalidad de venta de crédito y retiros de premios para el Juego Online lotérico en los puntos de venta de las agencias del IAFAS. Se presentó formalmente a las autoridades del Instituto el nuevo equipamiento que reemplazará a la terminal de punto de venta fijo.

A la fecha continuamos con todas las tareas correspondientes al cumplimiento de la Norma ISO 9001, 27001 y 22301.

Se trabajó en la integración del juego Telekino para poder comercializarlo a través de las terminales para la provincia de Entre Ríos. Durante la primera semana de noviembre se encuentra planificado iniciar la captura de apuestas en dicha provincia.

Se presentó formalmente a Telinfor las nuevas funcionalidades del canal de venta digital, tales como: autentificación de usuarios utilizando el servicio de Renaper y herramientas de Juego Responsable.

INSTITUTO DE ASISTENCIA SOCIAL DE LA PROVINCIA DE FORMOSA (en adelante IAS)

En el IAS de la provincia de Formosa se renovaron los servicios hasta noviembre 2026

En las agencias de la provincia de Formosa, en cumplimiento del contrato firmado con el INSTITUTO DE ASISTENCIA SOCIAL DE LA PROVINCIA DE FORMOSA (IAS), se encuentran instaladas y operativas 104 de las 125 VLTs (Video Lottery Terminal) acordadas. Adicionalmente, acompañamos al IAS en el proceso del lanzamiento del canal de venta digital con un nuevo look and feel. Aprovechando este nuevo lanzamiento, pudimos expandir la cartera de juegos comercializados a través de la web, durante la segunda quincena de octubre se inició la captura de Quini 6 y Brinco por este medio

Se trabajó en la integración del juego Telekino para poder comercializarlo a través de las terminales para la provincia de Formosa. Está planificado comenzar a comercializar en Formosa durante la primera semana de diciembre.

Continuamos evaluando el desarrollo de cobrar el servicio eléctrico de Refsa en la provincia de Formosa.

INSTITUTO PROVINCIAL DE LOTERÍA Y CASINOS DE LA PROVINCIA DE MISIONES SE

En la provincia de Misiones se continúa brindando servicios al Instituto Provincial de Loterías y Casinos S.E. bajo el actual contrato cuyo plazo continúa vigente hasta el año 2025

En la provincia de Misiones se continúa brindando servicios al el Instituto Provincial de Loterías y Casinos S.E. en virtud del actual contrato cuyo plazo continúa vigente hasta el año 2025. Se implementó la "Quiniela La Previa", la quiniela Instantánea Plus y además una nueva forma de apostar a varios concursos de distintas jurisdicciones con el mismo importe.

Para garantizar nuestro compromiso con la seguridad de la información se realizó un análisis de vulnerabilidades físicas, lógicas ante un posible ataque de un ransomware. A partir de los resultados de este análisis, se llevaron a cabo las tareas necesarias para proteger dicha operación ante un posible ataque de un virus ransomware.

LOTERÍA DE LA CIUDAD DE BUENOS AIRES S.E.

En la Ciudad Autónoma de Buenos Aires, mediante su participación en la unión transitoria Boldt S.A. - B-Gaming S.A. UT, esta mantiene un contrato desde 2021 y por un plazo de 5 años

La Compañía, conjuntamente con la sociedad Boldt S.A., es titular por cinco (5) años de uno de los permisos de juego online que Lotería de Ciudad de Buenos Aires S.E. (LOTBA) otorgó a la unión transitoria que ambos conforman denominada Boldt S.A - B-Gaming S.A UT (UT Boldt B-Gaming), y se encuentra aportando su expertise transaccional en el desarrollo de las actividades que dieron inicio en diciembre 2021, bajo la marca "bplay"; siendo en este ejercicio uno de los principales líderes en venta.

Desde el aspecto institu– cional podemos destacar:

El 16 de junio de 2022 la Sociedad fue notificada de la donación de la totalidad de las acciones que efectuó el Sr. Antonio Ángel Tabanelli a sus hijos, los Sres. Rosana Beatriz Martina Tabanelli y Antonio Eduardo Tabanelli. La citada donación se efectúa en el marco del reordenamiento patrimonial familiar.

Este hecho marca un hito en la historia de la Compañía dado que el Sr. Antonio Ángel Tabanelli no solo fue su fundador, sino el artífice del crecimiento de la organización desde su origen hasta como la conocemos hoy. Como ya hemos informado, hace tiempo la Sociedad viene transitando en conjunto con la Familia Tabanelli la transición lógica generacional, los Sres. Rosana Beatriz Martina Tabanelli y Antonio Eduardo Tabanelli agradecen los conocimientos de los negocios que ha compartido su padre con ellos y manifiestan su vocación de continuar su legado y seguir apostando por el país más allá de los desafíos que pueda plantear el escenario económico actual.

Desde el inicio de sus actividades como parte de Boldt S.A. durante más de siete décadas y luego de la escisión en el año 2007 ya como B-Gaming S.A., ha estado focalizada en servicios transaccionales mediante la integración de distintas tecnologías para la captura, transporte y procesamiento de grandes volúmenes de información, administración, gestión y mercadotecnia para las apuestas online y offline, en el marco de contratos de servicios celebrados con loterías provinciales argentinas, con posibilidades de expansión a otros mercados y países.

Con relación al Estado de Situación Patrimonial y tomando como referencia al ejercicio anterior que sometemos a consideración de los Señores Accionistas, los resultados del período disminuyeron un 61 % respecto mismo período del año anterior, principalmente debido a: a) un menor nivel de ventas del 6 % vs el año anterior que impactó en el último trimestre; b) incremento del costo de servicios y productos vendidos 6 % vs el año anterior; y c) los resultados financieros netos que incrementaron un 29 % principalmente debido a mayores costos financieros debido a la diferencia de cambio y cotización sobre moneda extranjera y al impacto del ajuste por inflación con la reexpresión de los estados financieros al 31 de octubre 2022 y 31 de octubre 2023 que de no haberse producido dicho ajuste los resultados del ejercicio hubieran sido superiores un 16%.

Con fecha 28 de diciembre de 2018 fue aprobado el ajuste por inflación por la CNV en su resolución 777/2018, que en su artículo 4 establece que el ajuste se aplicará a los estados financieros (EEFF) cerrados a partir del 31 de diciembre de 2018 inclusive (ya sea de períodos intermedios o anuales), por consiguiente, por consiguiente, aplicando para el actual período de análisis.

B-Gaming continúa demostrando solidez con una generación de caja positiva, administración de recursos eficiente,

inversión con rentabilidad y conservadora estructura de capital con mínimo endeudamiento, cuyo objetivo fundamental se basa en ofrecer servicios a nuestros clientes honrando sus contratos de manera integral, manteniendo altos estándares de calidad con la aplicación de tecnologías de última generación.

En particular podemos destacar:

- Un resultado anual de $ 944,8 Millones
- Sólida estructura patrimonial con un Patrimonio Neto de $4.514 Millones.
- Liquidez disponible para futuras inversiones de $5.085 Millones.
- Coherente y sólida política de distribución de dividendos habiendo distribuido $600 Millones.

RESULTADOS

El ejercicio de B-Gaming S.A. cerró con una utilidad de $944.840.186. Contra este resultado se han imputado las remuneraciones y honorarios al Directorio por $251.161.332,75 (valor histórico) y los honorarios a la Comisión Fiscalizadora por $1.129.500 (valor histórico).

El Directorio propone el siguiente destino de los resultados del ejercicio:

Resultado Integral del Ejercicio	**$944.840.186**
Pago de Dividendos Anticipados	**$600.000.000**
Resultados No Asignados (“RNA”) acumulados	**$344.840.186**
Cuenta “Otras Reservas”	**$34.676.365**
Destinar saldo RNA a cuenta “Otras Reservas”	**$344.840.186**
Saldo de la cuenta “Otras Reservas”	**$379.516.551**

POLÍTICA DE DIVIDENDOS

B-Gaming S.A. ha mantenido una política de distribución de dividendos homogénea en el tiempo e íntimamente relacionada con la evolución y proyección de los negocios.

PERSPECTIVAS

El presente ejercicio estuvo marcado por las elecciones presidenciales en Argentina que se sumaron al contexto internacional. En Argentina se transitó un proceso electoral (paso y elecciones generales) tendiente a la elección del nuevo presidente de los Argentinos por los próximos 4 años, cuya característica principal fue la incertidumbre por los resultados, que sumado a la crisis económica que venía atravesando Argentina, producto de múltiples desequilibrios en distintas variables económicas como ser: alto déficit fiscal, altísimos niveles de inflación y tasas de interés y restricciones cambiarias que afectaron a muchas empresas incluidas nuestras operaciones. En la órbita internacional no podemos evitar mencionar la guerra entre Rusia y Ucrania, el incremento de la inflación en EE. UU. impensados años atrás, el incremento de tasas internacionales y la guerra en la franja de Gaza en Medio Oriente.

Sin dudas este será un año de ajuste, donde el nuevo gobierno intentará recomponer la situación económica, actuando sobre los distintos desequilibrios existentes en la mayoría de las variables económicas. Por ello deberemos más que nunca hacer foco en la gestión y mitigación de costos generando productividades en todas nuestras actividades las que se encuentran en plena operación. Por otra parte, a nivel local hemos renovado sucesivamente los contratos a largo plazo de las provincias de Buenos Aires, Santa Fe, Entre Ríos, Formosa, Córdoba, y a nivel regional existen buenos prospectos en la República Federativa de Brasil y Bolivia, los cuales se encuentran en análisis. Con el objetivo de mantener la calidad de servicio a nuestros clientes se ha continuado con el desarrollo de aplicaciones en las agencias con foco en la actualización tecnológica permanente que sin duda generarán mayor volumen operado en los actuales contratos.

Un importante evento ha ocurrido desde lo institucional durante 2022 y no podemos dejar de mencionarlo, donde el accionista mayoritario ha cedido su participación a sus hijos quienes son continuadores de su legado. Por otra parte, continuamos en el ejercicio 2023 con el asesoramiento de una consultora de renombre para continuar impulsando durante el 2024 a la compañía hacia la nueva impronta de los accionistas, profundizando los cambios que comenzaron el ejercicio pasado.

Nuestra continuidad a lo largo de los años en la oferta de servicios transaccionales con contratos provinciales que llevan muchísimos años desde su concepción nos dan la fortaleza para encarar este contexto, acompañar los cambios que se están dando en Argentina y de esta forma estar preparados para las oportunidades de negocios que se presenten local y regionalmente con la responsabilidad de mantener y hacer crecer las actuales operaciones de la compañía en un entorno de innovación y nuevas tecnologías

INFORME ACCIONES DE RESPONSABILIDAD SOCIAL EMPRESARIA (RSE)

Durante el transcurso del ejercicio 2023, hemos reforzado nuestro compromiso en ser un actor socialmente responsable entendiendo a la sustentabilidad como un enfoque integral que potencia el vínculo con nuestras comunidades y grupos de interés; con el objetivo de agregar valor económico, social y ambiental en el largo plazo.

B-Gaming manifiesta su compromiso con la sustentabilidad en el Código de Ética y Conducta, como así también, en todas las políticas y procedimientos asociados: Protocolo de Prevención, Protección, Actuación y Sanción de la Violencia y el Acoso Laboral/Sexual y el Código Societario.

En los últimos dos años, el Comité de Sustentabilidad se viene consolidando con el objetivo de profesionalizar el área y desarrollar una estrategia de integrar la sustentabilidad como un factor central de nuestro modelo de negocios para los próximos años. De esta manera, nos permitirá considerar los nuevos retos que plantea la agenda global hacia el futuro donde la innovación, creación de valor, procesos y relaciones sean un componente esencial de la toma de decisiones y de las operaciones de la compañía.

Nuestra gestión de RSE se canalizó a través de nuestros cuatro pilares estratégicos:

Educación: creemos que la educación, junto con la tecnología, es una herramienta transformadora que iguala oportunidades. La promoción de la educación para el trabajo y la empleabilidad es esencial para el progreso y la inclusión económica y social.

Trabajo: nos esforzamos por generar empleo genuino y de calidad, implementando prácticas inclusivas y diversas que fomentan la empleabilidad de las personas.

Salud y nutrición: impulsando el cuidado, la prevención y la calidad de vida de las comunidades más desprotegidas, en las geografías donde operamos.

Medioambiente: nos comprometemos a ser agentes activos en el desarrollo sostenible y equilibrado, buscando soluciones innovadoras que minimicen nuestra huella ecológica y generen un impacto positivo en nuestra comunidad.

RELACIONES CON LA COMUNIDAD

Consideramos que el éxito futuro de nuestro negocio está intrínsecamente ligado a un compromiso auténtico y efectivo con el medio ambiente, el desarrollo y bienestar de nuestros colaboradores, la oferta de productos de alta calidad, el servicio cálido para nuestros clientes, el compromiso genuino con nuestras comunidades y la transparencia en la gestión.

Hemos trabajado y acompañado a diferentes Asociaciones civiles en sus valiosas labores sociales y comunitarias.

POLÍTICA AMBIENTAL Y SUSTENTABILIDAD

Como lo hemos expresado, B-Gaming S.A. ha logrado la Certificación y recertificaciones de la Norma ISO 9001/27001/22301, hito muy importante alcanzado en materia tecnológica, que certifica el sistema de calidad, gestión de seguridad de la información y continuidad de negocio para nuestros centros de cómputos instalado en la Ciudad de La Plata, Santa Fe, Córdoba y Entre Ríos.-

En este ejercicio se han verificado todas las auditorías para las recertificaciones pertinentes y el mantenimiento de estas importantes certificaciones, indispensables para los servicios de calidad y seguridad que brinda la Compañía.

La estrategia de sustentabilidad se basa en la construcción de relaciones estrechas y de largo plazo con nuestros clientes, el control del desempeño medioambiental de nuestras operaciones, y la gestión de los impactos directos e indirectos de nuestra actividad.

En esa dirección se obtuvo la certificación WLA-SCS (World Lottery Association- Security Control Standard) para el proceso de la captura y liquidación de apuestas del como el Centro de Cómputos Secundario ubicado en el Microcentro de la Ciudad Autónoma de Buenos Aires. Este logro genera un antecedente muy importante para B-Gaming S.A. ante futuras presentaciones en nuevos negocios o licitaciones donde esta calificación es muy valorada y re-

quisito indispensable para un operador de credenciales internacionales.

O sea, la sustentabilidad está asumida siempre desde una perspectiva de largo plazo, enfocada en el cliente, buscando la excelencia, y velando siempre por la disciplina de costos y la eficiencia de procesos, a los que ha contribuido en el nuevo ejercicio la implementación del nuevo ERP SAP, que implementado en 2014 lleva siete años con mejoras operacionales en un enfoque de gestión integral.

Continúa vigente la política definida por la Dirección de la Compañía que rige los aspectos de nuestro sistema de gestión ambiental, desarrollado bajo la Norma ISO precitada que estipula los siguientes compromisos de acción:

- Controlar el impacto de nuestras actividades y de los productos y servicios que proveemos, sobre aquellos aspectos relacionados con la protección del ambiente y prevención de la contaminación identificables por la empresa y en los que podamos tener influencia.
- Apegarnos al estricto cumplimiento de las leyes, reglamentos y normas nacionales relacionadas con el control y la protección del medio ambiente, en los requisitos que apliquen a la empresa.
- Buscar y mantener la satisfacción de nuestros clientes, al cumplir con los requisitos ambientales especificados y acordados en aquellos trabajos que nos sean otorgados.
- Desarrollar concientización y capacitación de nuestro personal sobre las obligaciones y responsabilidades inherentes al ambiente y entorno, y hacerlos partícipes de la vigilancia para que esta política sobre el ambiente sea efectiva.

RÉGIMEN DE TRANSPARENCIA DE LA OFERTA PÚBLICA

En relación a la información adicional requerida por el Decreto Reglamentario 1023/13 denominado “Régimen de Transparencia de la Oferta Pública”, se informa:

En lo que respecta a aspectos relevantes de la planificación empresaria vinculados a la política comercial, financiera y de inversiones, involucrados en el proceso de toma de decisiones, nos remitimos a los puntos pertinentes de la presente Memoria.

En los aspectos vinculados a la organización, la toma de decisiones y el control interno, B-Gaming tiene una organización de tipo piramidal, con responsables por área, estando la dirección y administración de la Compañía a cargo de ocho directores titulares y cuatro directores suplentes, las decisiones de tipo político o aquellas inherentes al órgano de administración y las decisiones estratégico-operativas son adoptadas por los directores designados como titulares, quienes desempeñan funciones en su calidad de directores gerentes o en el Comité de Auditoría con dedicación exclusiva, permanente o part-time. De acuerdo a lo prescripto en la Sección IV, Art. 109° de la Ley de Mercado de Capitales Nro. 26.831 se ha constituido formalmente el Comité de Auditoría allí mencionado, integrado por tres miembros titulares y tres suplentes, reuniendo la mayoría de ellos el carácter de independencia solicitado en dicha norma. La Compañía cuenta con sistemas de información que permiten lograr una adecuada registración de todos los hechos económicos en que interviene; con un sistema de control interno acorde a la operatoria y estructura de la misma, brindando información a los responsables que permite el seguimiento del cumplimiento de los objetivos de cada área y el análisis de los desvíos.

La propuesta de distribución de dividendos del Directorio se ajusta a la situación económico-financiera de la B-Gaming y la situación del país reinante en el momento de la propuesta.

B-Gaming no cuenta con planes de opciones para las remuneraciones de directores ni gerentes. Los honorarios de los miembros del Directorio se establecen anualmente a través de un quantum fijo. Las remuneraciones de los directores gerentes son fijas, como trabajo en relación de dependencia, y han sido determinadas teniendo en cuenta las responsabilidades de las funciones, la dedicación exclusiva y permanente, su competencia y reputación profesional. La política de remuneración de los cuadros jerárquicos consiste en una remuneración fija en relación de dependencia y es acorde a la media del mercado.

En el mes de octubre del 2018, la Sociedad presentó ante la Comisión Nacional de Valores y Bolsas y Mercado Argentinos S.A. la solicitud de ingreso al régimen de oferta pública de las acciones actualmente en circulación de la Sociedad, habiendo sido autorizada por Resolución N° 20278 de fecha 6 de junio 2019 del mencionado organismo. El período de colocación de la oferta comenzó el 10 de junio de 2019 y finalizó el 21 de junio de 2019. La totalidad de los términos y condiciones de la oferta realizada se encuentran a disposición en el Aviso de Resultados, Aviso de Colocación y Prospecto publicados en la autopista de información financiera de la CNV (www.cnv.gov.ar) y sitio web de la Compañía (www.b-gaming.com.ar). A la fecha las acciones se encuentran cotizando normalmente en el mercado de capitales.

PALABRAS FINALES

La Asamblea deberá tratar los puntos del Orden del Día establecidos.

Ha sido un año colmado de desafíos a nivel institucional donde continuando con la transición generacional de los negocios iniciada en 2022, no se hace más que reforzar la continuidad de la esencia de la creación de la Compañía y su fundador, cuyo objetivo principal ha sido potenciar el desarrollo y crecimiento de los negocios y aprovechar las mayores eficiencias derivadas de que cada uno de ellos sea llevado a cabo por cada una de las sociedades que han sido creadas de la mano de un management especializado.

Queremos expresar nuestro agradecimiento a todos aquellos que nos acompañan y que han depositado su confianza en nuestras decisiones; a proveedores, clientes, socios en nuestros negocios, instituciones nacionales, provinciales y municipales e instituciones financieras y accionistas, que ratifican nuestra capacidad de afrontar nuevos desafíos transitando adversidades adecuándonos a las cada vez más exigentes demandas del mercado ante contextos de país y el mundo de gran incertidumbre que nos obliga a focalizarnos den el mantenimiento y crecimiento de nuestros negocios.

Un reconocimiento especial a todo nuestro personal que con su esfuerzo, dedicación e involucramiento han hecho posible la continuidad de todas las operaciones, que han llevado a cabo con actitud, profesionalismo, adaptación al cambio y trabajo en equipo materializándose en un claro impacto en la calidad valorizando la organización. A nuestro cuerpo de asesores, por ser parte de este desarrollo colaborando para lograr con éxito los objetivos delineados hacia los resultados esperados, a pesar de que los mismos se vieron fuertemente afectados por el contexto. A todos ellos por el espíritu de iniciativa y capacidad para adelantarnos a los cambios, reconocer en ellos oportunidades o problemas potenciales, y actuar en consecuencia con un firme deseo de continuar creciendo sobre bases sustentables.

A todos, muchas gracias y lo mejor de nuestro reconocimiento.

Saludamos a los Señores Accionistas con nuestra mayor consideración.

Ciudad Autónoma de Buenos Aires, 9 de enero de 2024.

Antonio Eduardo Tabanelli
Presidente

Balance

B-GAMING S.A.

Estados financieros
al 31 de octubre de 2023,
presentados en forma comparativa

CONTENIDO

MEMORIA

RESEÑA INFORMATIVA

NÓMINA DEL DIRECTORIO Y COMISIÓN FISCALIZADORA

DATOS GENERALES DE LA SOCIEDAD

ESTADOS FINANCIEROS

- Estado de Situación Financiera
- Estado de Resultados Integrales
- Estado de Cambios en el Patrimonio
- Estado de Flujos de Efectivo

INFORMACIÓN COMPLEMENTARIA

- Notas a los Estados Financieros

INFORME DE LOS AUDITORES INDEPENDIENTES

INFORME DE LA COMISIÓN FISCALIZADORA

NÓMINA DEL DIRECTORIO

Elegido por la Asamblea General Ordinaria y Extraordinaria de Accionistas celebrada el 27 de febrero de 2023:

Presidente	Antonio Eduardo Tabanelli
Vicepresidente	Rosana Beatriz Martina Tabanelli
Director Titular	Marcelo Leonardo Gomez
Director Titular	Nicolas Antonio Tabanelli
Director Titular	Fernando Pablo Tiano
Director Titular	Guillermo Enrique Gabella
Director Titular	Anibal Batista Pires Bernardo
Director Titular	Dolly Marta Albergoli
Director Suplente	Carlos Ignacio Canzonetta
Director Suplente	Guillermo Rafael Patroni
Director Suplente	Ariel Aníbal Pires
Director Suplente	Roberto Álvarez

La duración de los mandatos es por el término de 2 ejercicios y vencerán en oportunidad de la Asamblea que considere los estados financieros que finalizarán el 31 de octubre de 2024.

NÓMINA DE LA COMISIÓN FISCALIZADORA

Elegida por la Asamblea General Ordinaria y Extraordinaria de Accionistas celebrada el 27 de febrero de 2023:

Síndico titular	Federico José Fortunati Padilla
Síndico titular	Sergio Gustavo Suarez
Síndico titular	María Celeste Maldonado
Síndico suplente	Esteban Domínguez
Síndico suplente	Rodrigo Paredes Bluma
Síndico suplente	María Belén Decaro

La duración de los mandatos es por el término de 1 ejercicio y vencerán en oportunidad de la Asamblea que considere los estados financieros finalizados el 31 de octubre de 2023.

ESTADOS FINANCIEROS AL 31 DE OCTUBRE DE 2023

Por el ejercicio iniciado el 1º de noviembre de 2022 y finalizado el 31 de octubre de 2023, presentado en forma comparativa
(Expresado en pesos – Nota 2.2.)

Denominación	B-GAMING S.A.	
Domicilio legal	Aristóbulo del Valle 1257 - Ciudad Autónoma de Buenos Aires	
Actividad principal	Realización de actividades vinculadas con la informática, actividades lúdicas, comunicaciones, procesamiento de datos y sistematización de apuestas y desarrollo e instalación de sistemas informáticos	
Inscripción en el Registro Público de Comercio	Del Estatuto	16/01/2007
	Última modificación	26/07/2021
Número de inscripción en la Inspección General de Justicia		1.770.310
Fecha de vencimiento del Estatuto		16/01/2106

Composición del Capital

Acciones				Suscripto e integrado $	Inscripto $
Cantidad	Tipo	V. N. $	Nº de votos que otorga		
340.000.000	Ordinarias escriturales	1	1	340.000.000	340.000.000

Firmado a los efectos de su identificación
con nuestro informe de fecha 09/01/2024

Firmado a los efectos de su identificación
con nuestro informe de fecha 09/01/2024
BECHER Y ASOCIADOS S.R.L.
C.P.C.E.C.A.B.A. - Tº I - Fº 21

Federico José Fortunati Padilla
Síndico titular - Por delegación
Comisión Fiscalizadora
Abogado

Gustavo Omar Acevedo (Socio)
Contador Público (U.B.A.)
C.P.C.E.C.A.B.A. – T°301 – F°3

Antonio Eduardo Tabanelli
Presidente

B-GAMING S.A.

ESTADO DE SITUACIÓN FINANCIERA

Al 31 de octubre de 2023
presentado en forma comparativa
Expresado en pesos

	Nota	31/10/2023	31/10/2022
ACTIVO			
ACTIVO NO CORRIENTE			
Propiedades, planta y equipo	4.	1.498.165.970	1.494.883.645
Llave de negocio	5.	-	124.008.354
Activos intangibles	6.	1.386.134.945	1.147.901.566
Participaciones permanentes en negocios conjuntos	7.	15.318.328	8.481.871
Derechos de uso	8.	2.047.407.788	128.140.488
Otros créditos	9.	13.236.356	37.237.818
Total del activo no corriente		4.960.263.387	2.940.653.742
ACTIVO CORRIENTE			
Inventarios	10.	1.106.277.672	680.252.905
Otros créditos	9.	550.586.983	270.082.377
Impuesto a las ganancias	23.	196.133.864	-
Créditos por ventas	11.	3.196.673.411	3.672.922.228
Inversiones corrientes	12.	1.670.165.544	1.220.467.573
Efectivo y equivalentes	13.	218.364.003	408.352.886
Total del activo corriente		6.938.201.477	6.252.077.969
Total del activo		11.898.464.864	9.192.731.711
PATRIMONIO			
Capital en acciones		340.000.000	340.000.000
Ajuste del capital		3.105.798.987	3.105.798.987
Reservas		723.836.169	721.776.583
Resultados no asignados		344.840.186	270.159.421
Total patrimonio		4.514.475.342	4.437.734.991
PASIVO			
PASIVO NO CORRIENTE			
Pasivos por arrendamiento	8.	1.626.340.107	64.150.066
Deudas comerciales	15.	254.219.240	108.698.578
Provisiones	16.	7.036.657	17.075.255
Pasivo por impuesto diferido	23.	432.294.427	332.324.979
Total del pasivo no corriente		2.319.890.431	522.248.878
PASIVO CORRIENTE			
Impuesto a las ganancias	23.	-	205.577.502
Préstamos	14.	350.172.593	-
Pasivos por arrendamiento	8.	484.912.737	58.709.067
Otras deudas	17.	2.198.497.126	2.755.190.791
Deudas comerciales	15.	2.030.516.635	1.213.270.482
Total del pasivo corriente		5.064.099.091	4.232.747.842
Total del pasivo		7.383.989.522	4.754.996.720
Total del patrimonio y del pasivo		11.898.464.864	9.192.731.711

Las notas 1 a 31 forman parte de los estados financieros.

Firmado a los efectos de su identificación
con nuestro informe de fecha 09/01/2024

Firmado a los efectos de su identificación
con nuestro informe de fecha 09/01/2024
BECHER Y ASOCIADOS S.R.L.
C.P.C.E.C.A.B.A. - Tº I - Fº 21

Federico José Fortunati Padilla
Síndico titular - Por delegación
Comisión Fiscalizadora
Abogado

Gustavo Omar Acevedo (Socio)
Contador Público (U.B.A.)
C.P.C.E.C.A.B.A. – T°301 – F°3

Antonio Eduardo Tabanelli
Presidente

ESTADO DE RESULTADOS INTEGRALES
Por el ejercicio finalizado el 31 de octubre de 2023
presentado en forma comparativa
Expresado en pesos

	Nota	31/10/2023	31/10/2022
Ingresos netos por ventas	18.	22.195.380.792	23.726.949.314
Costo de servicios y productos vendidos	19.	(13.753.097.569)	(12.950.165.325)
Resultado bruto		8.442.283.223	10.776.783.989
Gastos de comercialización	20.	(1.345.781.163)	(1.486.192.221)
Gastos de administración	20.	(3.057.560.252)	(3.050.090.328)
Otros gastos	20.	(124.008.354)	(124.007.774)
Otros ingresos	21.	47.649.002	124.115.685
Otros egresos	21.	(3.615.365)	(27.521.814)
Resultado de actividades operativas		3.958.967.091	6.213.087.537
Ingresos financieros	22.	635.391.179	667.869.672
Costos financieros	22.	(1.980.555.627)	(46.732.974)
Resultado por exposición monetaria		(807.046.547)	(2.290.622.343)
Resultado financiero, neto		(2.152.210.995)	(1.669.485.645)
Resultado de participación en negocios conjuntos	7.	6.836.457	6.125.321
Resultado antes del impuesto a las ganancias		1.813.592.553	4.549.727.213
Impuesto a las ganancias	23.	(868.752.367)	(2.134.440.487)
Resultado y resultado integral del ejercicio		944.840.186	2.415.286.726
Resultado por acción	24.		
Básico:			
Ordinario		2,78	7,10
Total		2,78	7,10
Diluido:			
Ordinario		2,78	7,10
Total		2,78	7,10

Las notas 1 a 31 forman parte de los estados financieros.

Firmado a los efectos de su identificación
con nuestro informe de fecha 09/01/2024

Firmado a los efectos de su identificación
con nuestro informe de fecha 09/01/2024
BECHER Y ASOCIADOS S.R.L.
C.P.C.E.C.A.B.A. - Tº I - Fº 21

Federico José Fortunati Padilla
Síndico titular - Por delegación
Comisión Fiscalizadora
Abogado

Gustavo Omar Acevedo (Socio)
Contador Público (U.B.A.)
C.P.C.E.C.A.B.A. – T°301 – F°3

Antonio Eduardo Tabanelli
Presidente

B-GAMING S.A.

ESTADO DE CAMBIOS EN EL PATRIMONIO

Por el ejercicio finalizado el 31 de octubre de 2023
presentado en forma comparativa
Expresado en pesos

Concepto	Aportes de los propietarios			Resultados acumulados				Total del patrimonio
	Capital social	Ajuste de capital	Total	Reservas		Resultados no asignados	Total	
				Otras reservas	Reserva legal			
Saldos al 1 de noviembre de 2021	340.000.000	3.105.798.987	3.445.798.987	977.732.592	689.159.804	1.860.465.512	3.527.357.908	6.973.156.895
Resolución de Asamblea Ordinaria y Extraordinaria del 23 de febrero de 2022:								
- Reserva legal	-	-	-	-	-	-	-	-
- Distribución de dividendos en efectivo	-	-	-	(945.115.813)	-	(1.860.465.512)	(2.805.581.325)	(2.805.581.325)
'Destinado por resolución de Directorio del 3 de octubre de 2022:								
- Dividendos anticipados	-	-	-	-	-	(2.145.127.305)	(2.145.127.305)	(2.145.127.305)
Resultado integral del ejercicio	-	-	-	-	-	2.415.286.726	2.415.286.726	2.415.286.726
Saldos al 31 de octubre de 2022	**340.000.000**	**3.105.798.987**	**3.445.798.987**	**32.616.779**	**689.159.804**	**270.159.421**	**991.936.004**	**4.437.734.991**

Las notas 1 a 31 forman parte de los estados financieros.

Firmado a los efectos de su identificación
con nuestro informe de fecha 09/01/2024

Firmado a los efectos de su identificación
con nuestro informe de fecha 09/01/2024
BECHER Y ASOCIADOS S.R.L.
C.P.C.E.C.A.B.A. - Tº I - Fº 21

Federico José Fortunati Padilla
Síndico titular - Por delegación
Comisión Fiscalizadora
Abogado

Gustavo Omar Acevedo (Socio)
Contador Público (U.B.A.)
C.P.C.E.C.A.B.A. – T°301 – F°3

Antonio Eduardo Tabanelli
Presidente

B-GAMING S.A.

ESTADO DE CAMBIOS EN EL PATRIMONIO
Por el ejercicio finalizado el 31 de octubre de 2023
presentado en forma comparativa (continuación)
Expresado en pesos

Concepto	Aportes de los propietarios			Resultados acumulados				Total del patrimonio
	Capital social	Ajuste de capital	Total	Reservas		Resultados no asignados	Total	
				Otras reservas	Reserva legal			
Saldos al 1 de noviembre de 2022	340.000.000	3.105.798.987	3.445.798.987	32.616.779	689.159.804	270.159.421	991.936.004	4.437.734.991
Resolución de Asamblea Ordinaria y Extraordinaria del 27 de febrero de 2023:								
- Otras reservas	-	-	-	2.059.586	-	(2.059.586)	-	-
- Distribución de dividendos en efectivo	-	-	-	-	-	(268.099.835)	(268.099.835)	(268.099.835)
Destinado por resolución de Directorio del 3 de octubre de 2023:								
- Dividendos anticipados	-	-	-	-	-	(600.000.000)	(600.000.000)	(600.000.000)
Resultado integral del ejercicio	-	-	-	-	-	944.840.186	944.840.186	944.840.186
Saldos al 31 de octubre de 2023	**340.000.000**	**3.105.798.987**	**3.445.798.987**	**34.676.365**	**689.159.804**	**344.840.186**	**1.068.676.355**	**4.514.475.342**

Las notas 1 a 31 forman parte de los estados financieros.

Firmado a los efectos de su identificación
con nuestro informe de fecha 09/01/2024

Firmado a los efectos de su identificación
con nuestro informe de fecha 09/01/2024
BECHER Y ASOCIADOS S.R.L.
C.P.C.E.C.A.B.A. - Tº I - Fº 21

Federico José Fortunati Padilla
Síndico titular - Por delegación
Comisión Fiscalizadora
Abogado

Gustavo Omar Acevedo (Socio)
Contador Público (U.B.A.)
C.P.C.E.C.A.B.A. – T°301 – F°3

Antonio Eduardo Tabanelli
Presidente

B-GAMING S.A.

ESTADO DE FLUJOS DE EFECTIVO
Por el ejercicio finalizado el 31 de octubre de 2023
presentado en forma comparativa
Expresado en pesos

	31/10/2023	31/10/2022
Flujo de efectivo por actividades operativas		
Resultado del ejercicio	944.840.186	2.415.286.726
Ajustes para conciliar el resultado del ejercicio con los flujos de efectivo por		
Cargo por impuesto a las ganancias	868.752.367	2.134.440.487
Depreciación de propiedades, planta y equipo (Nota 4. y Nota 20.)	661.150.669	1.002.214.682
Depreciación de activos intangibles (Nota 6. y Nota 20.)	412.756.753	601.278.168
Depreciación de derechos de uso (Nota 8. y Nota 20.)	242.345.743	33.293.363
Desvalorización llave de negocio (Nota 5. y Nota 20.)	124.008.354	124.007.774
Diferencia de cambio de efectivo y equivalentes	(35.618.646)	(86.432.726)
Resultado por exposición monetaria de previsión para desvalorización de otros créditos (Nota 9.)	(6.419.766)	(9.613.291)
Resultado por exposición monetaria de provisiones para contingencias y juicios (Nota 16.)	(10.038.598)	(13.358.826)
Resultado por exposición monetaria del impuesto a las ganancias	51.703.710	(240.013.448)
Resultado por exposición monetaria de pasivos por arrendamiento (Nota 8.)	(1.049.175.999)	(10.273.501)
Resultado de participación en negocios conjuntos (Nota 7.)	(6.836.457)	(6.125.321)
Resultado por venta propiedades, planta y equipo (Nota 21.)	-	(11.399.170)
Baja de propiedades, planta y equipo (Nota 21.)	-	13.746.255
Baja de activos intangibles (Nota 6.)	-	115.315.019
Intereses y diferencia de cambio devengados por pasivos por arrendamiento (Nota 8.)	1.248.401.933	6.262.440
Resultado de inversiones corrientes que no califican como efectivo	(298.557.065)	308.104.332
Cargo/(Beneficio) por provisión juicios y otras contingencias (Nota 16.)	-	1.900.923
Cambios en activos y pasivos operativos:		
Disminución de créditos por ventas	476.248.817	2.989.468.564
(Aumento) de inventario	(426.024.767)	(324.714.866)
(Aumento)/Disminución de otros créditos	(250.083.378)	322.850.886
Aumento/(Disminución) de deudas comerciales	962.766.815	(504.848.619)
(Disminución)/Aumento de otras deudas	(556.693.665)	865.347.976
Impuesto a las ganancias pagado	(1.222.197.995)	(2.272.459.902)
Flujo neto de efectivo generado por las actividades operativas	2.131.329.011	7.454.277.925
Flujo de efectivo por actividades de inversión:		
Pagos por compra de propiedades, planta y equipo	(664.447.502)	(480.727.997)
Pago por incorporación de activos intangibles	(650.990.132)	(887.334.607)
Cobranza por venta de propiedades, planta y equipo	14.508	179.925.579
Aportes de fondo operativo en negocios conjuntos	-	(2.351.737)
Alta neta de inversiones corrientes que no califican como efectivo	(151.140.906)	(1.193.239.943)
Flujo neto de efectivo (utilizado en) las actividades de inversión	(1.466.564.032)	(2.383.728.705)
Flujo de efectivo por actividades de financiación:		
Préstamos obtenidos/(cancelados), neto	350.172.593	(174.070.998)
Pagos de dividendos	(868.099.835)	(4.950.708.630)
Pagos de arrendamientos	(372.445.266)	(31.868.994)
Flujo neto de efectivo (utilizado en) las actividades de financiación	(890.372.508)	(5.156.648.622)
(Disminución) neta del efectivo y equivalentes de efectivo	(225.607.529)	(86.099.402)
Efectivo y equivalentes de efectivo al inicio del ejercicio (Nota 13.)	408.352.886	408.019.562
(Disminución) neta del efectivo y equivalentes de efectivo	(225.607.529)	(86.099.402)
Diferencia de cambio de efectivo y equivalentes	35.618.646	86.432.726
Efectivo y equivalentes de efectivo al cierre del ejercicio (Nota 13.)	218.364.003	408.352.886

Las notas 1 a 31 forman parte de los estados financieros.

Firmado a los efectos de su identificación
con nuestro informe de fecha 09/01/2024

Firmado a los efectos de su identificación
con nuestro informe de fecha 09/01/2024
BECHER Y ASOCIADOS S.R.L.
C.P.C.E.C.A.B.A. - Tº I - Fº 21

Federico José Fortunati Padilla
Síndico titular - Por delegación
Comisión Fiscalizadora
Abogado

Gustavo Omar Acevedo (Socio)
Contador Público (U.B.A.)
C.P.C.E.C.A.B.A. – T°301 – F°3

Antonio Eduardo Tabanelli
Presidente

NOTAS A LOS ESTADOS FINANCIEROS

Por el ejercicio finalizado el 31 de octubre de 2023
presentado en forma comparativa
Expresado en pesos

1. INFORMACIÓN GENERAL SOBRE LA SOCIEDAD Y SUS OPERACIONES

1.1. Información general sobre la Sociedad

B-Gaming S.A. (en adelante, "la Sociedad") está domiciliada en la Ciudad Autónoma de Buenos Aires, República Argentina. La Sociedad está principalmente involucrada en la realización de actividades informáticas, actividades lúdicas, comunicaciones, procesamiento de datos y sistematización de apuestas y desarrollo e instalación de sistemas informáticos.

La Asamblea General Ordinaria y Extraordinaria celebrada el 21 de febrero de 2018 resolvió el cambio de denominación de la Sociedad de Boldt Gaming S.A. por el de B-Gaming S.A. y la consiguiente reforma de estatutos, la cual fue inscripta ante la Inspección General de Justicia (IGJ) con fecha 2 de mayo de 2018.

Con fecha 18 de septiembre de 2018 el Directorio de la Sociedad resolvió el ingreso de las acciones de la Sociedad al régimen de oferta pública y cotización en el ámbito de la Bolsa de Comercio de Buenos Aires, lo cual fue ratificado por la Asamblea General Ordinaria y Extraordinaria de Accionistas de la Sociedad celebrada el 10 de octubre de 2018; todo ello sujeto a las aprobaciones pertinentes de esa institución y de la Comisión Nacional de Valores (CNV), las cuales fueron otorgadas con fecha 6 de junio de 2019.

1.2. Operaciones

La Sociedad cuenta con cinco contratos celebrados con diferentes institutos provinciales de loterías y casinos, y uno con Bapro Medios de Pago S.A., destinados a la prestación de servicios de captura y procesamiento de apuestas online/offline, el mantenimiento de las respectivas terminales y el abastecimiento de los insumos correspondientes. Dichos contratos tienen vencimientos que operan hasta febrero de 2031.

En 2014 la Sociedad constituyó una sucursal en Paraguay con el fin poder participar de licitaciones en dicho país. A la fecha, solo se ha girado un monto para afrontar eventuales gastos. El saldo se expone en el rubro "efectivo y equivalentes".

Con fecha 9 de septiembre de 2016, la Sociedad suscribió un contrato con Bapro Medios de Pago S.A. que tiene como propósito la provisión y/u operación del servicio de captura y procesamiento de apuestas a través de terminales en línea en tiempo real y fuera de línea. Dicho contrato tiene una vigencia de 74 meses contados a partir del 30 de septiembre de 2016, teniendo la opción Bapro Medios de Pago S.A., al vencimiento de prorrogar el mismo por un periodo máximo de 24 meses. En ese sentido, con fecha 29 de noviembre de 2022 la Sociedad ha acordado con Bapro Medios de Pago S.A. la extensión del servicio referido. Dicho servicio será prestado por la Sociedad por un plazo de 10 años con opción de prórroga por dos años más.

NOTAS A LOS ESTADOS FINANCIEROS
Por el ejercicio finalizado el 31 de octubre de 2023
presentado en forma comparativa
Expresado en pesos

El 15 de mayo de 2018, la Sociedad suscribió un contrato con Lotería de la Provincia de Córdoba S.E. que tiene como propósito la extensión del servicio prestado por la Sociedad al mencionado cliente. Dicho contrato tiene una vigencia de 60 meses contados a partir del 30 de septiembre de 2018. La Sociedad participó de una licitación como único oferente y con fecha 28 de febrero de 2023 fue preadjudicada, firmando con fecha 14 de abril de 2023 un contrato extendiendo la prestación del servicio por un plazo de 5 años, prorrogable automáticamente y con fecha de entrada en vigencia el 01 de septiembre de 2023.

Con fecha 27 de abril de 2018, la Sociedad prorrogó el contrato con Caja de Asistencia Social - Lotería de Santa Fe, el cual tenía vencimiento el 31 de agosto de 2019, extendiéndose por 36 meses a partir de la mencionada fecha. Para continuar a partir del 1 de septiembre de 2022 con la prestación del mismo servicio, la Sociedad se presentó el 18 de julio de 2022 al Concurso Público 02/22 convocado por la Subsecretaría de Contrataciones y Gestión de Bienes de la Provincia de Santa Fe. Con fecha 8 de septiembre de 2022 la Sociedad ha sido notificada por la Caja de Asistencia Social – Lotería de Santa Fe del dictado del Decreto Nº 1629 por medio del cual se resolvió adjudicar a la Sociedad la contratación de un servicio integral de captura de apuestas mediante terminales fijas y móviles en línea y en tiempo real, terminales de autoservicio y servicios complementarios para juegos comercializados y aquellos que decida comercializar en el futuro la Caja de Asistencia Social – Lotería de Santa Fe en el marco del Concurso Público N° 02/2022 por un periodo de 72 meses a partir del 1° de septiembre de 2022, con posibilidad de prórroga hasta en dos oportunidades más por el término de 12 meses cada una.

Con fecha 3 de diciembre de 2020, el Instituto de Ayuda Financiera a la Acción Social (IAFAS) de la Provincia de Entre Ríos aprobó la Licitación Nro. 5/2020 IAFAS para la prestación de un servicio integral de captación, concentración, transmisión y procesamiento de apuestas de juegos administrados por el IAFAS y servicios complementarios la cual fue adjudicada a la Sociedad el 23 de febrero de 2021 por Resolución Nro. 158/DIR.IAFAS. El contrato de adjudicación correspondiente fue suscripto el 22 de marzo de 2021 y tiene una duración de diez años, prorrogable automáticamente por otro periodo igual y consecutivo, salvo manifestación en contrario que alguna de las partes efectúe formalmente.

Con fecha 19 de enero de 2021 la Sociedad constituyó una Unión Transitoria (UT) con la sociedad relacionada Boldt S.A. con motivo de la convocatoria que la Lotería de la Ciudad de Buenos Aires S.E. (LOTBA) realizó para el otorgamiento de permisos de Agencia de Juego en Línea en el ámbito de la Ciudad Autónoma de Buenos Aires, para la comercialización y/o distribución y/o expendio de juegos en línea. La Sociedad participa en un 5% en la UT y clasificó dicha inversión como un negocio conjunto en el que posee control conjunto.

Con fecha 23 de diciembre de 2021, la Sociedad ha renovado el contrato de prestación de servicios en la Provincia de Formosa con el Instituto de Asistencia Social (IAS), por el término de 5 años, por lo que la Sociedad continuará prestando sus servicios al IAS hasta el año 2026.

Firmado a los efectos de su identificación
con nuestro informe de fecha 09/01/2024

Firmado a los efectos de su identificación
con nuestro informe de fecha 09/01/2024
BECHER Y ASOCIADOS S.R.L.
C.P.C.E.C.A.B.A. - Tº I - Fº 21

Federico José Fortunati Padilla
Síndico titular - Por delegación
Comisión Fiscalizadora
Abogado

Gustavo Omar Acevedo (Socio)
Contador Público (U.B.A.)
C.P.C.E.C.A.B.A. – T°301 – F°3

Antonio Eduardo Tabanelli
Presidente

NOTAS A LOS ESTADOS FINANCIEROS
Por el ejercicio finalizado el 31 de octubre de 2023
presentado en forma comparativa
Expresado en pesos

2. BASES DE PREPARACIÓN DE LOS ESTADOS FINANCIEROS

2.1. Declaración de cumplimiento

Los presentes estados financieros han sido preparados de conformidad con las Normas Internacionales de Información Financiera (NIIF).

Las informaciones adjuntas están expresadas en pesos argentinos, moneda de curso legal en la República Argentina, fueron preparadas a partir de los registros contables de la Sociedad y se presentan de acuerdo con las NIIF tal como han sido emitidas por el Consejo de Normas Internacionales de Contabilidad (IASB, por sus siglas en inglés).

La emisión de los presentes estados financieros correspondientes al ejercicio finalizado el 31 de octubre de 2023 ha sido aprobada por el Directorio de la Sociedad en su reunión del 09 de enero de 2024.

2.2. Moneda funcional y de presentación

Los presentes estados financieros de la Sociedad se preparan en la moneda del ambiente económico primario en el cual opera (su moneda funcional). Para fines de la preparación de los presentes estados financieros, los resultados y la situación financiera de la Sociedad están expresados en pesos, la cual es la moneda funcional de la Sociedad y la moneda de presentación de los estados financieros.

De acuerdo con lo indicado en la Norma Internacional de Contabilidad (NIC) 29, la necesidad de reexpresar los estados financieros de las entidades con moneda local como moneda funcional para reflejar los cambios en el poder adquisitivo de esa moneda viene indicada por la existencia o no de un contexto de hiperinflación. A los fines de identificar la existencia de un contexto de hiperinflación, la NIC 29 brinda tanto pautas cualitativas como una pauta cuantitativa; ésta consiste en que la tasa acumulada de inflación en los últimos tres años alcance o sobrepase el 100%.

En cumplimiento de las disposiciones de la NIC 29, con motivo del incremento en los niveles de inflación en los primeros meses del año 2018 que ha sufrido la economía argentina, se ha llegado a un consenso de que en el mes de mayo se presentaron las condiciones para que Argentina sea considerada una economía altamente inflacionaria en función de los parámetros establecidos en las NIIF (concretamente, la NIC 29). Conforme la RG CNV 777/2018 emitida con fecha 28 de diciembre de 2018, la reexpresión de los estados financieros se aplicará a los estados financieros anuales, por periodos intermedios y especiales que cierren a partir del 31 de diciembre de 2018 inclusive.

Como consecuencia de lo mencionado, los presentes estados financieros se presentan ajustados por inflación, de acuerdo con las disposiciones de la NIC 29.

NOTAS A LOS ESTADOS FINANCIEROS
Por el ejercicio finalizado el 31 de octubre de 2023
presentado en forma comparativa
Expresado en pesos

La reexpresión monetaria de la información contable (activos y pasivos no monetarios, componentes del patrimonio neto, e ingresos y gastos) se efectuó retroactivamente como si la economía hubiese sido siempre hiperinflacionaria. Asimismo, las cifras correspondientes a los ejercicios o periodos precedentes que se presentan con fines comparativos fueron reexpresadas, sin que este hecho modifique las decisiones tomadas en base a la información financiera correspondiente a dichos ejercicios.

Conforme la Resolución de la Junta de Gobierno de la FACPCE N°539/18 del 29 de septiembre de 2018, la reexpresión de la información contable se efectuó utilizando coeficientes derivados de una serie de índices que resultaron de combinar el índice de precios al consumidor (IPC) nivel general publicado por el Instituto Nacional de Estadística y Censos (INDEC), con mes base diciembre 2016 = 100, con el índice de precios internos mayoristas (IPIM) nivel general publicado por el INDEC para periodos anteriores.

La variación interanual del IPC por los ejercicios finalizados el 31 de octubre de 2023 y de 2021 es 142,66% y 88,04%, respectivamente.

2.3. Uso de estimaciones y criterio profesional

La preparación de estados financieros requiere que la Sociedad realice estimaciones y evaluaciones que afectan la determinación del monto de los activos y pasivos registrados, los activos y pasivos contingentes revelados en los mismos, como así también los ingresos y egresos registrados en el periodo.

En los presentes estados financieros se han realizado estimaciones para poder calcular a un momento dado, por ejemplo, las provisiones, las depreciaciones, el valor recuperable de los activos y el cargo por impuesto a las ganancias. Los resultados reales futuros pueden diferir de las estimaciones y evaluaciones realizadas a la fecha de preparación de los presentes estados financieros.

Las estimaciones y las premisas utilizadas se revisan trimestralmente. El efecto de los cambios efectuados en las estimaciones contables se reconoce en el periodo en el cual se deciden y en los sucesivos periodos que son afectados.

En la preparación de los presentes estados financieros, los supuestos empleados para la realización de tales estimaciones son los mismos que se aplicaron en los estados financieros por el ejercicio terminado el 31 de octubre de 2022. Al 31 de octubre de 2023 no existen variaciones significativas con respecto al ejercicio anterior.

2.4. Cumplimiento de lo dispuesto por la Resolución General N° 622 de la CNV

De acuerdo con lo estipulado en el Título IV, Capítulo III, Artículo 3° de la Resolución General (RG) N° 622 de la CNV, a continuación, se detallan las Notas a los presentes estados financieros en que se expone la información requerida en formato de Anexos:

Firmado a los efectos de su identificación
con nuestro informe de fecha 09/01/2024

Firmado a los efectos de su identificación
con nuestro informe de fecha 09/01/2024
BECHER Y ASOCIADOS S.R.L.
C.P.C.E.C.A.B.A. - Tº I - Fº 21

Federico José Fortunati Padilla
Síndico titular - Por delegación
Comisión Fiscalizadora
Abogado

Gustavo Omar Acevedo (Socio)
Contador Público (U.B.A.)
C.P.C.E.C.A.B.A. – T°301 – F°3

Antonio Eduardo Tabanelli
Presidente

Anexo A – Bienes de uso	Nota 4.
Anexo B – Activos Intangibles	Nota 6.
Anexo C – Inversiones en acciones y otros valores negociables y participaciones en otras entidades	Nota 7.
Anexo D – Otras inversiones	Nota 12.
Anexo E – Previsiones	Nota 9. y 16.
Anexo F – Costo de las mercaderías o productos vendidos y costo de los servicios prestados	Nota 19.
Anexo G – Activos y Pasivos en moneda extranjera	Nota 29.
Anexo H – Información requerida por el art. 64 inc. 1b) de la Ley 19.550	Notas 20.

2.5. Cumplimiento de lo dispuesto por el artículo 48 del Capítulo IV del Título II de las normas de la CNV

De acuerdo con lo estipulado en el Título II, Capítulo IV, Artículo 48° de las normas de la CNV, a continuación, informamos que, a la fecha de emisión de los presentes estados financieros, la documentación se encuentra en resguardo por la empresa Iron Mountain Argentina S.A. en sus plantas citadas en:

a) San Miguel de Tucumán Nro. 601 y Torcuato Di Tella Nro. 1.800 de la localidad de Carlos Espegazzini (Partido de Ezeiza); y
b) Puente del Inca Nro. 2.450 de la localidad de Tristán Suarez (Partido de Ezeiza).
c) Av. Amancio Alcorta 2482 de la Ciudad Autónoma de Buenos Aires.

3. POLÍTICAS CONTABLES

3.1. Transacciones en moneda extranjera y moneda funcional

Los estados financieros que presentan los resultados y la situación financiera de la Sociedad están expresados en pesos (moneda de curso legal en la República Argentina), la cual es la moneda funcional de la Sociedad (moneda del ambiente económico primario en el que opera la Sociedad), y la moneda de presentación de estos estados financieros.

Las transacciones en moneda distinta a la moneda funcional de la Sociedad (moneda extranjera) se han convertido a la tasa de cambio vigente a la fecha de la transacción. Los activos y pasivos monetarios expresados en moneda distinta a la funcional se han reconvertido a las tasas de cambio de cierre. Las diferencias de cambio se reconocieron en los resultados de cada ejercicio.

NOTAS A LOS ESTADOS FINANCIEROS
Por el ejercicio finalizado el 31 de octubre de 2023
presentado en forma comparativa
Expresado en pesos

3.2. Instrumentos financieros

Los activos y pasivos financieros son reconocidos contablemente cuando la Sociedad es parte de las cláusulas contractuales del instrumento financiero.

Los activos y pasivos financieros son medidos en el momento inicial a su valor razonable. Los costos de transacción que son atribuibles directamente a la adquisición o emisión de activos y pasivos financieros (distintos a activos y pasivos financieros a valor razonable con cambio en resultados) son adicionados o deducidos al valor razonable de los activos o pasivos financieros, según corresponda, en el reconocimiento inicial. Los costos de transacción directamente atribuibles a la adquisición de activos o pasivos financieros a valor razonable con cambio en resultados son reconocidos inmediatamente en resultados.

Activos financieros

Los activos financieros son medidos con posterioridad a su reconocimiento inicial a costo amortizado o valor razonable, dependiendo de la clasificación de los activos financieros.

Un activo financiero es medido posteriormente a su costo amortizado si se cumplen las dos condiciones siguientes:

- El activo se mantiene dentro de un modelo de negocio cuyo objetivo es mantener los activos para obtener los flujos de efectivo contractuales; y
- Las condiciones contractuales del activo financiero dan lugar, en fechas específicas, a flujos de efectivo que son únicamente pagos de capital e intereses sobre el importe del capital pendiente.

Un activo financiero es medido posteriormente a valor razonable con cambios en otros resultados integrales si se cumplen las dos condiciones siguientes:

- El activo se mantiene dentro de un modelo de negocio cuyo objetivo es alcanzado mediante el cobro de los flujos de efectivo contractuales, así como con la venta de los activos financieros; y
- Las condiciones contractuales del activo financiero dan lugar, en fechas específicas, a flujos de efectivo que son únicamente pagos de capital e intereses sobre el importe del capital pendiente.

Todos los otros activos financieros son medidos con posterioridad a valor razonable con cambios en resultados.

El método del interés efectivo es un método de cálculo del costo amortizado de un activo financiero y de la asignación del ingreso por intereses a los períodos relevantes del instrumento.

Firmado a los efectos de su identificación
con nuestro informe de fecha 09/01/2024

Firmado a los efectos de su identificación
con nuestro informe de fecha 09/01/2024
BECHER Y ASOCIADOS S.R.L.
C.P.C.E.C.A.B.A. - Tº I - Fº 21

Federico José Fortunati Padilla
Síndico titular - Por delegación
Comisión Fiscalizadora
Abogado

Gustavo Omar Acevedo (Socio)
Contador Público (U.B.A.)
C.P.C.E.C.A.B.A. – T°301 – F°3

Antonio Eduardo Tabanelli
Presidente

NOTAS A LOS ESTADOS FINANCIEROS
Por el ejercicio finalizado el 31 de octubre de 2023
presentado en forma comparativa
Expresado en pesos

Para activos financieros distintos a aquellos que tienen deterioro crediticio en su reconocimiento inicial, la tasa de interés efectiva es la tasa que iguala el valor presente de los ingresos de fondos futuros, excluyendo pérdidas crediticias esperadas, a lo largo de la vida esperada del instrumento o, si fuera apropiado, un período más corto, al valor de libros del activo financiero en su reconocimiento inicial.

El costo amortizado de un activo financiero es el monto al que dicho activo es medido en el reconocimiento inicial menos los pagos de capital más la amortización acumulada usando el método de interés efectivo de cualquier diferencia entre dicho monto inicial y el monto a cobrar al vencimiento, ajustado por cualquier pérdida crediticia. El valor bruto de libros de un activo financiero es el costo amortizado antes de ajustar por cualquier pérdida crediticia.

El ingreso por intereses es reconocido utilizando el método de interés efectivo para instrumentos medidos a costo amortizado o a valor razonable con cambios en otros resultados integrales. Los ingresos por intereses son reconocidos en la línea “ingresos financieros”.

Los instrumentos de deuda medidos a valor razonable con cambio en otros resultados integrales son inicialmente medidos a valor razonable más costos de transacción. Con posterioridad, los cambios en el valor de libros como resultado de ganancias y pérdidas por diferencia de cambio, ganancias o pérdidas de deterioro e intereses ganados calculados usando el método de interés efectivo son reconocidas en resultados del ejercicio. Los montos reconocidos en resultados son los mismos montos que hubieran sido reconocidos en resultados si los activos financieros estuvieran medidos a costo amortizado. Todos los otros cambios en el valor de libros son reconocidos en otros resultados integrales. Cuando estos instrumentos se dan de baja, las ganancias y pérdidas acumuladas previamente reconocidas en otros resultados integrales son reclasificadas a resultados del ejercicio.

Los activos financieros a valor razonable con cambios en resultados son medidos a valor razonable al cierre de cada ejercicio, con cualquier ganancia o pérdida por valor razonable reconocida en resultados.

El valor de libros de los activos financieros denominados en moneda extranjera es determinado en dicha moneda y convertido al tipo de cambio de cierre al cierre de cada ejercicio. Para activos financieros medidos a costo amortizado y a valor razonable con cambios en resultados, las diferencias de cambio son reconocidas en resultados. Para activos financieros medidos a valor razonable con cambios en otros resultados integrales, las diferencias de cambio sobre el costo amortizado son reconocidas en resultados, mientras que el resto son reconocidas en otros resultados integrales.

La Sociedad reconoce, de corresponder, una desvalorización por pérdidas crediticias esperadas en instrumentos de deuda medidos a costo amortizado o a valor razonable con cambios en otros resultados integrales, créditos por ventas y activos de contrato. El monto de pérdidas crediticias esperadas es actualizado a cada cierre de ejercicio para reflejar cambios en el riesgo crediticio desde el reconocimiento inicial del respectivo instrumento financiero. No obstante, ello, en virtud de la naturaleza de sus activos financieros la Sociedad no ha identificado riesgos crediticios significativos sobre los mismos.

Firmado a los efectos de su identificación
con nuestro informe de fecha 09/01/2024

Firmado a los efectos de su identificación
con nuestro informe de fecha 09/01/2024
BECHER Y ASOCIADOS S.R.L.
C.P.C.E.C.A.B.A. - Tº I - Fº 21

Federico José Fortunati Padilla
Síndico titular - Por delegación
Comisión Fiscalizadora
Abogado

Gustavo Omar Acevedo (Socio)
Contador Público (U.B.A.)
C.P.C.E.C.A.B.A. – T°301 – F°3

Antonio Eduardo Tabanelli
Presidente

NOTAS A LOS ESTADOS FINANCIEROS
Por el ejercicio finalizado el 31 de octubre de 2023
presentado en forma comparativa
Expresado en pesos

La Sociedad da de baja activos financieros solo cuando los derechos contractuales a los flujos de efectivo del activo expiran, o cuando transfiere el activo financiero y sustancialmente todos los riesgos y beneficios de la propiedad del activo a otra entidad.

Al dar de baja un activo financiero medido a costo amortizado, la diferencia entre el valor de libros y la contraprestación recibida y a recibir es reconocida en resultados. Al dar de baja un activo financiero clasificado a valor razonable con cambios en otros resultados integrales, la ganancia o pérdida acumulada en otros resultados integrales se reclasifica a resultados.

Pasivos financieros

Todos los pasivos financieros son medidos con posterioridad al costo amortizado utilizando el método de interés efectivo o a valor razonable con cambios en resultados.

Los pasivos financieros son clasificados a valor razonable con cambios en resultados cuando el pasivo financiero es: (i) contraprestación contingente de un adquirente en una combinación de negocios; (ii) mantenido para negociar; o (iii) es designado a valor razonable con cambios en resultados.

Los pasivos financieros a valor razonable con cambios en resultados son medidos a valor razonable, con ganancias o pérdidas de cambios en valor razonable reconocidos en resultados. El resultado neto reconocido en resultados incorpora cualquier interés pagado sobre el pasivo financiero.

Sin embargo, para pasivos financieros designados a valor razonable con cambios en resultados, el monto de cambio en valor razonable del pasivo financiero atribuible a cambios en el riesgo crediticio del pasivo es reconocido en otros resultados integrales. El cambio remanente de valor razonable del pasivo es reconocido en resultados. Los cambios en el valor razonable atribuible al riesgo crediticio del pasivo financiero que son reconocidos en otros resultados integrales no son posteriormente reclasificados a resultados. En su lugar, son transferidos a resultados acumulados al dar de baja el pasivo financiero.

Los pasivos financieros que no son (i) contraprestación contingente de un adquirente en una combinación de negocios; (ii) mantenidos para negociar; o (iii) designados a valor razonable con cambios en resultados, se miden con posterioridad a costo amortizado usando el método de interés efectivo. El método de interés efectivo es un método para calcular el costo amortizado de un pasivo financiero y de atribuir el gasto de intereses al período relevante. La tasa de interés efectiva es la tasa que iguala el valor presente de los flujos de efectivo futuros (incluyendo todos los honorarios y puntos pagados o recibidos que forman parte integral de la tasa de interés efectiva, costos de transacción y otras primas o descuentos) a través de la vida esperada del pasivo financiero o (si es más apropiado) un período más corto, al costo amortizado del pasivo financiero.

Para pasivos financieros denominados en moneda extranjera y que son medidos a costo amortizado al cierre de cada ejercicio, las ganancias o pérdidas por diferencia de cambio son determinadas sobre la base del costo amortizado de los instrumentos. Estas ganancias y pérdidas por diferencia de cambio son reconocidas en resultados.

Firmado a los efectos de su identificación
con nuestro informe de fecha 09/01/2024

Firmado a los efectos de su identificación
con nuestro informe de fecha 09/01/2024
BECHER Y ASOCIADOS S.R.L.
C.P.C.E.C.A.B.A. - Tº I - Fº 21

Federico José Fortunati Padilla
Síndico titular - Por delegación
Comisión Fiscalizadora
Abogado

Gustavo Omar Acevedo (Socio)
Contador Público (U.B.A.)
C.P.C.E.C.A.B.A. – T°301 – F°3

Antonio Eduardo Tabanelli
Presidente

El valor razonable de pasivos financieros denominados en moneda extranjera es determinado en moneda extranjera y convertido al tipo de cambio vigente al cierre de ejercicio. Para pasivos financieros que son medidos a valor razonable con cambios en resultados, el componente de diferencia de cambio forma parte de las ganancias o pérdidas por valor razonable y es reconocido en resultados.

La Sociedad da de baja pasivos financieros cuando, y solo cuando, sus obligaciones son cumplidas, canceladas o han expirado. La diferencia entre el valor de libros del pasivo financiero dado de baja y la contraprestación pagada y a pagar es reconocida en resultados.

3.3. Propiedades, planta y equipo

Las propiedades, planta y equipo son registrados al costo menos la depreciación acumulada y cualquier pérdida por deterioro.

El costo incluye todas las erogaciones que son directamente atribuibles a la adquisición de los activos. El costo de activos construidos incluye los costos de materiales, mano de obra directa, cualquier costo directamente atribuible para llevar al activo a las condiciones para su uso previsto y los costos de préstamos atribuibles.

Las erogaciones posteriores se incorporan como un componente del mismo sólo si constituyen una mejora y/o extienden la vida útil y/o incrementan la capacidad productiva de los bienes y/o es probable que el activo genere un incremento en los flujos netos de efectivo. El mantenimiento y las reparaciones de los bienes de uso se imputan a resultados a medida que se realizan.

Las ganancias o pérdidas por la disposición de un ítem de propiedades, planta y equipo se determinan comparando los ingresos provenientes de la venta con su valor residual contable, y se reconoce en el resultado del ejercicio.

Las depreciaciones de los valores mencionados precedentemente se calculan por el método de línea recta, aplicando tasas anuales suficientes teniendo en cuenta la vida útil estimada de los bienes y, donde fuere aplicable, la extensión de los contratos celebrados por la Sociedad con los cuales estuvieren vinculados directamente.

Las vidas útiles estimadas para los ejercicios actuales y comparativos son las siguientes:

- edificios: 50 años
- máquinas, equipos e instalaciones: 3-10 años o en base a la duración del contrato
- muebles y útiles: 10 años
- rodados: 5 años

La vida útil estimada, valor residual y método de depreciación son revisados al final de cada ejercicio, dando efecto a cualquier cambio en la estimación en forma prospectiva.

NOTAS A LOS ESTADOS FINANCIEROS
Por el ejercicio finalizado el 31 de octubre de 2023
presentado en forma comparativa
Expresado en pesos

3.4. Llave de negocio

Al 31 de octubre de 2015, la Sociedad era tenedora del 100% del capital de CDSI Argentina S.A. Con fecha 4 de noviembre de 2015, ambas Sociedades suscribieron un compromiso previo de fusión por el cual la Sociedad absorbió el 100% de los activos y pasivos de CDSI Argentina, el que fue aprobado por las asambleas extraordinarias de accionistas de la Sociedad y de CDSI Argentina S.A de fecha 24 de noviembre de 2015, con efecto a partir del 1 de septiembre de 2015. Con fecha 10 de mayo de 2016 fue inscripta la fusión de las sociedades en la IGJ.

Al momento de adquirir participaciones permanentes en otras sociedades en las que se ejerza control, la Sociedad aplica el método de la adquisición a la fecha de compra. Mediante dicho método, el costo de la adquisición, así como los activos netos de la sociedad en la que se invierte, se mide a sus valores corrientes y la diferencia entre ambos valores se reconoce como una llave de negocio.

La Sociedad optó por no aplicar la NIIF 3 retroactivamente para combinaciones de negocios anteriores a la fecha de transición. En consecuencia, el valor residual de la llave de negocio bajo normas anteriores a la fecha de transición es el valor reconocido bajo NIIF. La vida útil de la llave de negocios es indefinida y no se amortiza. No obstante, el valor llave es testeado anualmente por deterioro.

Luego de su reconocimiento inicial, la llave de negocio es medida al costo menos las pérdidas acumuladas provenientes de deterioro.

3.5. Activos intangibles

Los activos intangibles son registrados al costo menos la amortización y las pérdidas acumuladas por deterioro, en caso de corresponder. Incluyen software adquirido a terceros o desarrollado internamente.

Las amortizaciones se computaron con base en el método de línea recta, aplicando alícuotas suficientes para agotar su vida útil. La vida útil estimada, valor residual y método de amortización son revisados al final de cada año, siendo el efecto de cualquier cambio en el estimado, registrado sobre una base prospectiva.

La Sociedad no posee activos intangibles con vida útil indefinida. La vida útil de los activos intangibles con vida útil finita es aproximadamente 3 años.

Firmado a los efectos de su identificación
con nuestro informe de fecha 09/01/2024

Firmado a los efectos de su identificación
con nuestro informe de fecha 09/01/2024
BECHER Y ASOCIADOS S.R.L.
C.P.C.E.C.A.B.A. - Tº I - Fº 21

Federico José Fortunati Padilla
Síndico titular - Por delegación
Comisión Fiscalizadora
Abogado

Gustavo Omar Acevedo (Socio)
Contador Público (U.B.A.)
C.P.C.E.C.A.B.A. – T°301 – F°3

Antonio Eduardo Tabanelli
Presidente

NOTAS A LOS ESTADOS FINANCIEROS
Por el ejercicio finalizado el 31 de octubre de 2023
presentado en forma comparativa
Expresado en pesos

3.6. Participaciones permanentes en negocios conjuntos

Los negocios conjuntos son acuerdos en los cuales la Sociedad posee control conjunto, teniendo derecho sobre los activos netos del acuerdo, en lugar de derechos sobre sus activos y obligaciones sobre sus pasivos. Las participaciones en negocios conjuntos se reconocen según el método de participación e inicialmente al costo, el cual incluye los costos de la transacción. Posteriormente al reconocimiento inicial, los estados financieros incluyen la participación de la Sociedad en los ingresos y gastos y en otros resultados integrales de las inversiones reconocidas según el método de participación, hasta la fecha en que el control conjunto termina.

3.7. Arrendamientos

Al inicio de todo contrato en el que la Sociedad participa, la Dirección evalúa si el contrato es o contiene un arrendamiento. Un contrato es o contiene un arrendamiento si el contrato otorga el derecho al control de uso de un activo identificado por un período de tiempo a cambio de una contraprestación.

Al inicio o al momento de la modificación de un contrato que contiene un componente de arrendamiento, la Sociedad distribuye la contraprestación en el contrato a cada componente de arrendamiento y no arrendamiento sobre la base de sus precios independientes relativos.

La Sociedad reconoce un activo por derecho de uso y un pasivo por arrendamiento a la fecha de comienzo del plazo del arrendamiento. El activo por derecho de uso se mide inicialmente al costo, que incluye el importe inicial del pasivo por arrendamiento ajustado por los pagos por arrendamiento realizados antes o a partir de la fecha de comienzo, más cualquier costo directo inicial incurrido.

Posteriormente, el activo por derecho de uso se deprecia usando el método lineal a contar de la fecha de comienzo y hasta el final del plazo del arrendamiento, a menos que el arrendamiento transfiera la propiedad del activo subyacente a la Sociedad al final del plazo del arrendamiento o que el costo del activo por derecho de uso refleje que la Sociedad es probable que vaya a ejercer una opción de compra. En ese caso, el activo por derecho de uso se depreciará a lo largo de la vida útil del activo subyacente, que se determina sobre la misma base que la de los elementos de Propiedades, planta y equipo. Además, el activo por derecho de uso se reduce por las pérdidas por deterioro del valor, si las hubiere.

El pasivo por arrendamiento se mide inicialmente al valor presente de los pagos por arrendamiento que no se hayan pagado al inicio del contrato, descontados usando la tasa de interés implícita en el arrendamiento o, si esa tasa no pudiera determinarse fácilmente, la tasa incremental por préstamos de la Sociedad. Por lo general, la Sociedad usa su tasa incremental por préstamos como tasa de descuento.

La Sociedad determina su tasa incremental por préstamos obteniendo tasas de interés de diversas fuentes de financiación externas y realiza ciertos ajustes para reflejar los plazos del arrendamiento y el tipo de activo arrendado.

Firmado a los efectos de su identificación
con nuestro informe de fecha 09/01/2024

Firmado a los efectos de su identificación
con nuestro informe de fecha 09/01/2024
BECHER Y ASOCIADOS S.R.L.
C.P.C.E.C.A.B.A. - Tº I - Fº 21

Federico José Fortunati Padilla
Síndico titular - Por delegación
Comisión Fiscalizadora
Abogado

Gustavo Omar Acevedo (Socio)
Contador Público (U.B.A.)
C.P.C.E.C.A.B.A. – T°301 – F°3

Antonio Eduardo Tabanelli
Presidente

NOTAS A LOS ESTADOS FINANCIEROS
Por el ejercicio finalizado el 31 de octubre de 2023
presentado en forma comparativa
Expresado en pesos

El pasivo por arrendamiento se mide al costo amortizado usando el método de interés efectivo. Se realiza una nueva medición cuando existe un cambio en los pagos por arrendamiento futuros producto de un cambio en un índice o tasa, si la Sociedad cambia su evaluación de si ejercerá o no una opción de compra, prórroga o cancelación anticipada, o si existe un pago por arrendamiento fijo en esencia que haya sido modificado. El pasivo por arrendamiento se ajusta con contrapartida en el activo por derecho de uso, a menos que el saldo de derecho de uso sea nulo.

La Sociedad presenta sus derechos de uso de los activos arrendados en la línea "activos por derecho de uso" y los pasivos relacionados en la línea "pasivos por arrendamientos" en el estado de situación financiera.

La Sociedad ha optado por no reconocer activos por derecho de uso y pasivos por arrendamiento por los arrendamientos de activos de bajo valor y arrendamientos de corto plazo. La Sociedad reconoce los pagos por arrendamiento asociados con estos arrendamientos como gasto sobre una base lineal durante el plazo del arrendamiento.

3.8. Inventarios

Se valúan al costo o al valor neto de realización, el menor. El costo de los repuestos, materiales y materias primas de consumo habitual se determina aplicando el método de precio promedio ponderado. El costo incluye los desembolsos realizados en la adquisición de los inventarios y otros costos incurridos en su traslado a su ubicación y condiciones actuales. El valor de realización se determina detrayendo del precio de venta, los gastos estimados de terminación y venta.

3.9. Efectivo y equivalentes de efectivo

El rubro efectivo y equivalente de efectivo comprende los saldos de caja y bancos y los equivalentes de efectivo. Los equivalentes de efectivo incluyen inversiones de corto plazo, de alta liquidez, fácilmente convertible en importes conocidos de efectivo y sujeta a riesgos insignificantes de cambios de valor.

Los descubiertos bancarios, de existir, se clasifican dentro del rubro "Préstamos" en el estado de situación financiera.

3.10. Provisiones y pasivos contingentes

Las provisiones se reconocen cuando la Sociedad tiene una obligación presente (ya sea legal o implícita) como resultado de un suceso pasado y es probable que la Sociedad tenga que desprenderse de recursos que comporten beneficios económicos, para cancelar la obligación, y pueda hacerse una estimación fiable del importe de la obligación.

El importe reconocido como provisión debe ser la mejor estimación del desembolso necesario para cancelar la obligación presente, al final del ejercicio sobre el que se informa, teniendo en cuenta los riesgos y las incertidumbres correspondientes.

Firmado a los efectos de su identificación
con nuestro informe de fecha 09/01/2024

Firmado a los efectos de su identificación
con nuestro informe de fecha 09/01/2024
BECHER Y ASOCIADOS S.R.L.
C.P.C.E.C.A.B.A. - Tº I - Fº 21

Federico José Fortunati Padilla
Síndico titular - Por delegación
Comisión Fiscalizadora
Abogado

Gustavo Omar Acevedo (Socio)
Contador Público (U.B.A.)
C.P.C.E.C.A.B.A. – T°301 – F°3

Antonio Eduardo Tabanelli
Presidente

Los pasivos contingentes son obligaciones surgidas a raíz de sucesos pasados, cuya confirmación está sujeta a la ocurrencia o no, de eventos fuera del control de la Sociedad, u obligaciones presentes surgidas de hechos anteriores, cuyo importe no puede ser estimado de forma fiable o para cuya liquidación no es probable que tenga lugar una salida de recursos. La Sociedad no registra pasivos contingentes.

3.11. Beneficios a empleados

Las indemnizaciones se pagan cuando la relación laboral cesa, por decisión del empleador, antes de la fecha normal de jubilación.

La Sociedad contabiliza un pasivo y un gasto por gratificaciones en base al monto estimado a erogar por ese concepto. La Sociedad registra una provisión cuando está obligada contractualmente o cuando exista una práctica en el pasado que haya creado una obligación implícita.

3.12. Reconocimiento de ingresos

De acuerdo con lo establecido por la NIIF 15 "Ingresos de actividades ordinarias procedentes de contratos con clientes", la Sociedad aplica un modelo de cinco pasos para reconocer ingresos por los contratos con los clientes, a saber:

- identificación del contrato con el cliente, entendiéndose como contrato un acuerdo entre dos o más partes, que crea derechos y obligaciones para las partes;
- identificación de las obligaciones de desempeño, entendiéndose como tal a un compromiso surgido del contrato de transferir un bien o prestar un servicio;
- determinar el precio de la transacción, en referencia a la contraprestación por satisfacer cada obligación de desempeño;
- alocar el precio de la transacción entre cada una de las obligaciones de desempeño identificadas, en función de los métodos descriptos en la norma; y
- reconocer los ingresos cuando se satisfacen las obligaciones de desempeño identificadas en los contratos con clientes.

La Sociedad reconoce ingresos para mostrar la transferencia de bienes o servicios comprometidos a clientes por un monto que refleje la contraprestación a la que la Sociedad espera tener derecho a cambio de esos bienes o servicios.

La Sociedad reconoce ingresos de actividades ordinarias cuando la obligación de desempeño es satisfecha. En particular, los ingresos por la venta de servicios se reconocen en el resultado del ejercicio a medida que se produce la prestación de los mismos.

3.13. Ingresos y costos financieros

Los ingresos financieros están compuestos por ingresos por intereses en fondos invertidos (incluidos activos financieros disponibles para la venta), ganancias por la venta de activos financieros disponibles para la venta, cambios en el valor razonable de los activos financieros al

valor razonable con cambios en resultados. Los ingresos por intereses son reconocidos en resultados al costo amortizado, usando el método de interés efectivo.

Los costos financieros están compuestos por gastos por intereses en préstamos o financiamientos, cambios en el valor razonable de los activos financieros al valor razonable con cambios en resultados, pérdidas por deterioro reconocidas en los activos financieros. Los costos por préstamos que no son directamente atribuibles a la adquisición, la construcción o la producción de un activo que califica se reconocen en resultados usando el método de interés efectivo.

Las ganancias y pérdidas por diferencias de cambio generadas por activos y pasivos financieros se incluyen en esta posición sin compensar.

3.14. Impuestos

El gasto por impuesto a las ganancias representa la suma del impuesto a las ganancias corriente por pagar y el impuesto diferido.

Impuesto corriente

El impuesto por pagar corriente se basa en las ganancias fiscales registradas durante el ejercicio. La ganancia fiscal difiere de la ganancia reportada en el estado del resultado integral de la Sociedad, debido a las partidas de ingresos o gastos imponibles o deducibles en otros años y partidas que nunca son gravables o deducibles. El pasivo de la Sociedad en concepto del impuesto corriente se calcula utilizando las tasas fiscales promulgadas o substancialmente aprobadas al final del ejercicio sobre el cual se informa.

Impuesto diferido

El impuesto diferido se reconoce sobre las diferencias temporarias entre el importe en libros de los activos y pasivos incluidos en los estados financieros y las bases fiscales correspondientes a esos rubros utilizadas para determinar la ganancia fiscal. El pasivo por impuesto diferido se reconoce generalmente para todas las diferencias fiscales temporarias imponibles en el futuro. Se reconocerá un activo por impuesto diferido, por causa de todas las diferencias temporarias deducibles, en la medida en que resulte probable que la entidad disponga de ganancias fiscales futuras contra las cuales es posible cargar esas diferencias temporarias deducibles.

El importe en libros de un activo por impuesto diferido debe someterse a revisión al final de cada ejercicio sobre el que se informe y se debe reducir el importe del saldo del activo por impuesto diferido, en la medida que estime probable que no se dispondrá de suficiente ganancia fiscal, en el futuro, como para permitir que se recupere la totalidad o una parte del activo.

NOTAS A LOS ESTADOS FINANCIEROS
Por el ejercicio finalizado el 31 de octubre de 2023
presentado en forma comparativa
Expresado en pesos

Los activos y pasivos por impuestos diferidos deben medirse empleando las tasas fiscales que se espera se apliquen en el ejercicio en el que el activo se realice o el pasivo se cancele, basándose en las tasas (y leyes fiscales) que al final del ejercicio sobre el que se informa hayan sido aprobadas o prácticamente haya terminado el proceso de su aprobación. La medición de los pasivos por impuestos diferidos y los activos por impuestos diferidos reflejará las consecuencias fiscales que se derivarían de la forma en que la entidad espera, al final del ejercicio sobre el que se informa, recuperar o liquidar el importe en libros de sus activos y pasivos.

Una entidad debe compensar activos por impuestos diferidos con pasivos por impuestos diferidos sólo si: a) tiene reconocido legalmente el derecho de compensar, frente a la autoridad fiscal, los importes reconocidos en esas partidas y b) los activos por impuestos diferidos y los pasivos por impuestos diferidos se derivan del impuesto a las ganancias correspondiente a la misma autoridad fiscal, y la Sociedad tiene la intención de liquidar sus activos y pasivos como netos.

Con fecha 2 de junio de 2021, mediante la ley 27.630, uno de los principales cambios realizados en el impuesto a las ganancias es una nueva estructura de alícuotas escalonadas con tres segmentos en relación con el nivel de ganancia neta imponible acumulada. El último segmento, aplicable para un resultado impositivo de más de $76.049.485, implica una tasa efectiva aproximada del 35%.

El principal impacto de ese cambio normativo en los estados financieros es en la medición de activos y pasivos fiscales diferidos, dado que éstos deben reconocerse aplicando la tasa impositiva que estará vigente en las fechas en que las diferencias entre los valores contables y los fiscales y los quebrantos serán revertidos o utilizados. Por lo tanto, al cierre del presente ejercicio, los activos y pasivos diferidos de la Sociedad fueron medidos considerando la tasa estimada, de acuerdo con la ganancia imponible estimada para períodos posteriores.

Como consecuencia de la modificación de la tasa del impuesto, la Sociedad ha medido sus activos y pasivos por impuesto diferido al 31 de octubre de 2023, empleando una tasa aproximada del 35%.

Reconocimiento en resultados

Los impuestos corrientes y diferidos deberán reconocerse en el resultado del ejercicio, excepto en la medida en que hayan surgido de una transacción o suceso que se reconoce fuera del resultado, ya sea en otros resultados integrales o directamente en el patrimonio, en cuyo caso el impuesto también se reconoce fuera del resultado, o cuando surgen del registro inicial de una combinación de negocios.

Ajuste por inflación impositivo

Conforme al artículo 3 de la Ley 27.468 (B.O. 04/12/2018) y la posición de la Administración Federal de Ingresos Públicos (AFIP) —manifestada el 2 de mayo de 2019 en el Espacio de Diálogo entre ese organismo público y organizaciones profesionales de ciencias económicas— el efecto del reconocimiento del cambio en el poder adquisitivo de la moneda a efectos del impuesto a las ganancias (ajuste por inflación impositivo) será aplicable en caso que la variación del (IPC) publicado por el INDEC, calculada desde el inicio y hasta el cierre de cada uno de esos ejercicios,

supere el 55%, 30% y 15% para el primer, segundo y tercer año de aplicación, respectivamente, considerando como primer ejercicio de aplicación los ejercicios que se inicien a partir del 1° de enero de 2018.

El ajuste por inflación positivo o negativo, según sea el caso, a que se refiere el párrafo anterior, correspondiente al segundo y tercer ejercicio iniciados a partir del 1° de enero de 2019, deberá imputarse un sexto en ese período fiscal y los cinco sextos restantes, en partes iguales, en los cinco períodos fiscales inmediatos siguientes. A partir del inicio del cuarto ejercicio, el efecto del ajuste por inflación se computará en su totalidad, sin diferimiento.

A la fecha de cierre de los presentes estados financieros, la Dirección de la Sociedad ha evaluado y considerado que los parámetros que establece la Ley de Impuesto a las Ganancias para la aplicación del ajuste por inflación impositivo se cumplieron al cierre de su ejercicio fiscal y, en consecuencia, ha considerado el mismo en la determinación del impuesto a las ganancias a pagar del ejercicio. El efecto del diferimiento de las cinco sextas partes del resultado por exposición a la inflación, tal como lo define la norma impositiva, correspondiente al segundo y tercer ejercicio de aplicación del ajuste por inflación impositivo, ha sido reconocido como un activo por impuesto diferido, expuesto en la línea "Pasivo por impuesto diferido" del Estado de situación financiera.

3.15. Resultado por acción

La Sociedad presenta el resultado por acción básico y diluido para sus acciones ordinarias. El resultado básico por acción es calculado dividiendo el resultado imputable a los accionistas comunes y un número promedio ponderado de acciones ordinarias en circulación.

El cálculo del resultado diluido por acción se basa en el resultado atribuible a los accionistas ordinarios y el promedio ponderado del número de acciones vigentes, ajustados por todos los efectos dilutivos inherentes a las acciones ordinarias potenciales.

El indicador básico y diluido coinciden pues no se han emitido acciones preferidas ni obligaciones negociables convertibles en acciones.

3.16. Información por segmentos

Un segmento de operación es un componente de la Sociedad que participa en actividades de negocios en las que puede obtener ingresos e incurrir en gastos. Cabe mencionar que la Sociedad posee un único segmento de operación y generador de efectivo, que es la prestación de servicios vinculados la captura y procesamiento de apuestas online/offline, el mantenimiento de las respectivas terminales y el abastecimiento de los insumos correspondientes. Al 31 de octubre de 2023 y 2022 todo el activo no corriente de la Sociedad se encuentra en Argentina y todos los ingresos de actividades ordinarias se generan en Argentina.

NOTAS A LOS ESTADOS FINANCIEROS
Por el ejercicio finalizado el 31 de octubre de 2023
presentado en forma comparativa
Expresado en pesos

3.17. Normas e interpretaciones emitidas aún no vigentes

Las normas e interpretaciones emitidas, pero aún no vigentes a la fecha de emisión de los presentes estados financieros, que son o pudieran ser aplicables a la Sociedad, se describen a continuación. La Sociedad tiene la intención de adoptar estas normas e interpretaciones cuando entren en vigencia, salvo que se indique lo contrario. El Directorio de la Sociedad estima que la aplicación de las modificaciones mencionadas no tendrá impacto en los estados financieros de la Sociedad.

- NIIF 17 Contratos de seguros (a)
- Modificaciones a la NIC 1 Aclaración Clasificación de pasivos como corriente - no corriente (a)
- Modificaciones a la NIC 1 y al Documento de Práctica de las NIIF Nro. 2 – Revelación de políticas contables (a)
- Modificaciones a la NIC 8 – Definición de estimaciones contables (a)
- Modificaciones a la NIC 12 – Impuesto diferido relacionado a activos y pasivos que surgen de una única transacción (a)
- Modificaciones a la NIIF 16 – Pasivo por arrendamientos en una venta seguida de arrendamientos (b)
- Modificaciones a la NIC 1 – Pasivos no corrientes con convenios (b)
- Modificaciones a la NIC 12 – Reforma Fiscal Internacional: Reglas del Modelo del Segundo Pilar (a)
- Modificaciones a la NIC 7 y NIIF 7 – Acuerdos de Financiación de Proveedores (b)
- Modificaciones a la NIC 21 – Ausencia de convertibilidad (c)

(a) Efectivo para los ejercicios que se inicien a partir del 1 de enero de 2023, con aplicación anticipada permitida.
(b) Efectivo para los ejercicios que se inicien a partir del 1 de enero de 2024, con aplicación anticipada permitida.
(c) Efectivo para los ejercicios que se inicien a partir del 1 de enero de 2025, con aplicación anticipada permitida.

NIIF 17 Contratos de seguros

La NIIF 17 “Contratos de seguros” establece los principios para el reconocimiento, medición y presentación de los contratos de seguros y reemplaza a la NIIF 4. La NIIF 17 describe un modelo general, que se modifica para los contratos de seguro con características de participación directa, que se describe como el Enfoque de Tarifa Variable. El modelo general se simplifica si se cumplen ciertos criterios al medir la responsabilidad de la cobertura restante mediante el método de asignación de primas.

El modelo general utilizará los supuestos actuales para estimar el monto, el tiempo y la incertidumbre de los flujos de efectivo futuros y medirá explícitamente el costo de esa incertidumbre, tomando en cuenta las tasas de interés del mercado y el impacto de las opciones y garantías de los asegurados.

Firmado a los efectos de su identificación
con nuestro informe de fecha 09/01/2024

Firmado a los efectos de su identificación
con nuestro informe de fecha 09/01/2024
BECHER Y ASOCIADOS S.R.L.
C.P.C.E.C.A.B.A. - Tº I - Fº 21

Federico José Fortunati Padilla
Síndico titular - Por delegación
Comisión Fiscalizadora
Abogado

Gustavo Omar Acevedo (Socio)
Contador Público (U.B.A.)
C.P.C.E.C.A.B.A. – T°301 – F°3

Antonio Eduardo Tabanelli
Presidente

NOTAS A LOS ESTADOS FINANCIEROS
Por el ejercicio finalizado el 31 de octubre de 2023
presentado en forma comparativa
Expresado en pesos

Modificaciones a la NIC 1 Aclaración Clasificación de pasivos como corriente - no corriente

Las modificaciones a la NIC 1 respecto a la clasificación de pasivos como corrientes o no corrientes afectan solo la presentación de pasivos en el estado de situación financiera, no el monto o el momento del reconocimiento de cualquier activo, ingreso o gasto de pasivo, o la información que las entidades revelan sobre esos conceptos.

Las modificaciones:

- aclaran que la clasificación de los pasivos como corrientes o no corrientes debe basarse en los derechos existentes al final del período sobre el que se informa y alinear la redacción en todos los párrafos afectados para referirse al "derecho" a diferir la liquidación en al menos doce meses y hacer explícito que solo los derechos vigentes "al final del período de informe" deberían afectar la clasificación de un pasivo;
- aclaran que la clasificación no se ve afectada por las expectativas sobre si una entidad ejercerá su derecho a diferir la liquidación de un pasivo; y
- dejan claro que la liquidación se refiere a la transferencia a la contraparte de efectivo, instrumentos de patrimonio, otros activos o servicios.

Modificaciones a la NIC 1 y al Documento de Práctica de las NIIF Nro. 2 – Revelación de políticas contables

La modificación requiere que se revelen las políticas contables “materiales” en vez de las políticas contables “significativas”. Se incorporan explicaciones de como identificar qué es una política contable material.

Modificaciones a la NIC 8 – Definición de estimaciones contables

La modificación reemplaza la definición de cambio en estimaciones contables con una definición de estimaciones contables. La modificación aclara que un cambio de estimaciones contables que resulta de nueva información o nuevos desarrollos no es la corrección de un error.

Modificaciones a la NIC 12 – Impuesto diferido relacionado a activos y pasivos que surgen de una única transacción

La modificación aclara que la excepción de reconocimiento de activos y pasivos por impuesto diferido en casos de reconocimiento inicial de activos (que no surgen de combinaciones de negocios y no afectan el resultado contable ni el impositivo a dicha fecha) no es aplicable a transacciones en las que ambas diferencias temporarias (deducible e imponible) surgen en el reconocimiento inicial de activos y pasivos de una misma transacción que resulta en el reconocimiento de activos y pasivos por impuesto diferido de igual monto. La modificación es aplicable a transacciones como arrendamientos y obligaciones por retiro de activos.

Firmado a los efectos de su identificación
con nuestro informe de fecha 09/01/2024

Firmado a los efectos de su identificación
con nuestro informe de fecha 09/01/2024
BECHER Y ASOCIADOS S.R.L.
C.P.C.E.C.A.B.A. - Tº I - Fº 21

Federico José Fortunati Padilla
Síndico titular - Por delegación
Comisión Fiscalizadora
Abogado

Gustavo Omar Acevedo (Socio)
Contador Público (U.B.A.)
C.P.C.E.C.A.B.A. – T°301 – F°3

Antonio Eduardo Tabanelli
Presidente

NOTAS A LOS ESTADOS FINANCIEROS
Por el ejercicio finalizado el 31 de octubre de 2023
presentado en forma comparativa
Expresado en pesos

Modificaciones a la NIIF 16 – Pasivo por arrendamientos en una venta seguida de arrendamientos

En septiembre de 2022, el IASB emitió modificaciones a la NIIF 16 que resultan aplicables para los ejercicios iniciados en o a partir del 1° de enero de 2024, permitiendo su aplicación anticipada.

La modificación aclara como un vendedor-arrendatario contabiliza el pasivo de arrendamientos en transacciones de venta seguida de arrendamiento luego del reconocimiento inicial. La modificación requiere determinar los pagos de arrendamientos de una forma tal que el vendedor-arrendatario no reconozca ningún resultado relacionado al derecho de uso retenido por el vendedor-arrendatario.

La Sociedad estima que su aplicación no tendrá un efecto significativo sobre sus estados financieros.

Modificaciones a la NIC 1 – Pasivos no corrientes con convenios

En octubre de 2022, el IASB emitió modificaciones a la NIC 1 que resultan aplicables para los ejercicios iniciados en o a partir del 1° de enero de 2024, permitiendo su aplicación anticipada.

Las modificaciones aclaran que los convenios a ser cumplidos luego de la fecha de cierre del período no afectan la clasificación de las deudas como corriente o no corriente al cierre del período y requieren revelar información sobre estos convenios en notas a los estados financieros.

La Sociedad estima que su aplicación no tendrá un efecto significativo sobre sus estados financieros.

Modificaciones a la NIC 12 – Reforma Fiscal Internacional: Reglas del Modelo del Segundo Pilar

En mayo de 2023, el IASB emitió modificaciones a la NIC 12, cuyos párrafos 88B a 88D resultan aplicables para los ejercicios iniciados en o a partir del 1° de enero de 2023.

Estas modificaciones se aplican a los impuestos a las ganancias derivados de la legislación fiscal promulgada o sustancialmente promulgada para implementar las reglas del modelo del Segundo Pilar publicadas por la Organización para la Cooperación y el Desarrollo Económico (OCDE), incluida la legislación fiscal que aplica los impuestos mínimos nacionales complementarios calificados descritos en dichas reglas. Las modificaciones incluyen: a) una excepción temporaria a los requerimientos de reconocer y revelar información sobre activos y pasivos diferidos relacionados al impuesto a las ganancias del Segundo Pilar; y b) revelaciones específicas para las entidades afectadas en los estados financieros.

La Sociedad estima que su aplicación no tendrá un efecto significativo sobre sus estados financieros.

Firmado a los efectos de su identificación
con nuestro informe de fecha 09/01/2024

Firmado a los efectos de su identificación
con nuestro informe de fecha 09/01/2024
BECHER Y ASOCIADOS S.R.L.
C.P.C.E.C.A.B.A. - Tº I - Fº 21

Federico José Fortunati Padilla
Síndico titular - Por delegación
Comisión Fiscalizadora
Abogado

Gustavo Omar Acevedo (Socio)
Contador Público (U.B.A.)
C.P.C.E.C.A.B.A. – T°301 – F°3

Antonio Eduardo Tabanelli
Presidente

NOTAS A LOS ESTADOS FINANCIEROS
Por el ejercicio finalizado el 31 de octubre de 2023
presentado en forma comparativa
Expresado en pesos

Modificaciones a la NIC 7 y NIIF 7 – Acuerdos de Financiación de Proveedores

En mayo de 2023, el IASB emitió modificaciones a la NIC 7 y NIIF 7 que resultan aplicables para los ejercicios iniciados en o a partir del 1° de enero de 2024, permitiendo su aplicación anticipada.

Las modificaciones requieren revelar información en notas a los estados financieros sobre los acuerdos de financiación de proveedores para permitir a los usuarios evaluar como dichos acuerdos afectan los pasivos y flujos de efectivo de la entidad y entender el efecto de dichos acuerdos sobre la exposición de la entidad al riesgo de liquidez y como la misma puede ser afectada si los acuerdos ya no estuvieran disponibles.

La Sociedad estima que su aplicación no tendrá un efecto significativo sobre sus estados financieros.

Modificaciones a la NIC 21 – Ausencia de convertibilidad

En agosto de 2023, el IASB emitió modificaciones a la NIC 21 que resultan aplicables para los ejercicios iniciados en o a partir del 1° de enero de 2025, permitiendo su aplicación anticipada.

Las modificaciones especifican cuando una moneda es convertible en otra moneda y, cuando no lo es, cómo determinar la tasa de cambio a utilizar y qué revelaciones realizar en notas a los estados financieros.

La Sociedad está analizando el impacto de las modificaciones mencionadas en sus estados financieros.

Firmado a los efectos de su identificación
con nuestro informe de fecha 09/01/2024

Firmado a los efectos de su identificación
con nuestro informe de fecha 09/01/2024
BECHER Y ASOCIADOS S.R.L.
C.P.C.E.C.A.B.A. - Tº I - Fº 21

Federico José Fortunati Padilla
Síndico titular - Por delegación
Comisión Fiscalizadora
Abogado

Gustavo Omar Acevedo (Socio)
Contador Público (U.B.A.)
C.P.C.E.C.A.B.A. – T°301 – F°3

Antonio Eduardo Tabanelli
Presidente

NOTAS A LOS ESTADOS FINANCIEROS
Por el ejercicio finalizado el 31 de octubre de 2023
presentado en forma comparativa
Expresado en pesos

4. PROPIEDADES, PLANTA Y EQUIPO

Concepto	Valores de incorporación					Depreciaciones				Valor residual al 31/10/2023	Valor residual al 31/10/2022
	Al inicio del ejercicio	Altas	Transferencias	Disminuciones	Al cierre del ejercicio	Acumuladas al inicio del ejercicio	Disminuciones	Del ejercicio (Nota 20.)	Acumuladas al cierre del ejercicio		
Terreno y edificios	396.117.017	-	-	-	396.117.017	204.717.327	-	7.099.907	211.817.234	184.299.783	191.399.690
Máquinas, equipos e instalaciones	29.532.506.683	579.469.520	6.297.893	(21.700)	30.118.252.396	28.381.513.734	(7.192)	614.544.832	28.996.051.374	1.122.201.022	1.150.992.949
Muebles y útiles	767.345.833	42.094.350	2.558.901	-	811.999.084	737.238.042	-	14.824.055	752.062.097	59.936.987	30.107.791
Rodados	123.333.597	-	-	-	123.333.597	31.186.184	-	24.681.875	55.868.059	67.465.538	92.147.413
Obras en curso	30.235.802	42.883.632	(8.856.794)	-	64.262.640	-	-	-	-	64.262.640	30.235.802
Totales al 31/10/2023	30.849.538.932	664.447.502	-	(21.700)	31.513.964.734	29.354.655.287	(7.192)	661.150.669	30.015.798.764	1.498.165.970	
Totales al 31/10/2022	30.840.470.035	480.727.997	-	(471.659.100)	30.849.538.932	28.641.827.040	(289.386.435)	1.002.214.682	29.354.655.287		1.494.883.645

5. LLAVE DE NEGOCIO

La llave de negocio se generó con la adquisición del 100% del capital de CDSI Argentina S.A.

	31/10/2023	31/10/2022
Llave de negocio	310.082.678	310.082.678
Desvalorización acumulada	(310.082.678)	(186.074.324)
	-	124.008.354

Firmado a los efectos de su identificación
con nuestro informe de fecha 09/01/2024

Firmado a los efectos de su identificación
con nuestro informe de fecha 09/01/2024
BECHER Y ASOCIADOS S.R.L.
C.P.C.E.C.A.B.A. - Tº I - Fº 21

Federico José Fortunati Padilla
Síndico titular - Por delegación
Comisión Fiscalizadora
Abogado

Gustavo Omar Acevedo (Socio)
Contador Público (U.B.A.)
C.P.C.E.C.A.B.A. – T°301 – F°3

Antonio Eduardo Tabanelli
Presidente

NOTAS A LOS ESTADOS FINANCIEROS
Por el ejercicio finalizado el 31 de octubre de 2023
presentado en forma comparativa
Expresado en pesos

6. ACTIVOS INTANGIBLES

Concepto	Valores de incorporación				Depreciaciones			Valor residual al 31/10/2023	Valor residual al 31/10/2022
	Al inicio del ejercicio	Aumentos	Disminuciones	Al cierre del ejercicio	Acumuladas al inicio del ejercicio	Del ejercicio (Nota 20.)	Acumuladas al cierre del ejercicio		
Software de aplicación	3.644.369.566	650.990.132	-	4.295.359.698	2.496.468.000	412.756.753	2.909.224.753	1.386.134.945	1.147.901.566
Totales al 31/10/2023	3.644.369.566	650.990.132	-	4.295.359.698	2.496.468.000	412.756.753	2.909.224.753	1.386.134.945	
Totales al 31/10/2022	2.872.349.978	887.334.607	(115.315.019)	3.644.369.566	1.895.189.832	601.278.168	2.496.468.000		1.147.901.566

Firmado a los efectos de su identificación
con nuestro informe de fecha 09/01/2024

Firmado a los efectos de su identificación
con nuestro informe de fecha 09/01/2024
BECHER Y ASOCIADOS S.R.L.
C.P.C.E.C.A.B.A. - Tº I - Fº 21

Federico José Fortunati Padilla
Síndico titular - Por delegación
Comisión Fiscalizadora
Abogado

Gustavo Omar Acevedo (Socio)
Contador Público (U.B.A.)
C.P.C.E.C.A.B.A. – T°301 – F°3

Antonio Eduardo Tabanelli
Presidente

NOTAS A LOS ESTADOS FINANCIEROS
Por el ejercicio finalizado el 31 de octubre de 2023
presentado en forma comparativa
Expresado en pesos

7. PARTICIPACIONES PERMANENTES EN NEGOCIOS CONJUNTOS

	31/10/2023	31/10/2022
Participaciones permanentes en negocios conjuntos		
Boldt S.A. - B-Gaming S.A. U.T.	15.318.328	8.481.871

	31/10/2023	31/10/2022
Resultado de participación en negocios conjuntos		
Boldt S.A. - B-Gaming S.A. U.T.	6.836.457	6.125.321

En la Nota 1. se describen las características de la participación de la Sociedad en la UT.

8. ARRENDAMIENTOS

	31/10/2023	31/10/2022
Derechos de uso - valor de origen	2.268.107.553	230.567.640
Derechos de uso - depreciación acumulada	(220.699.765)	(102.427.152)
	2.047.407.788	128.140.488
Pasivos por arrendamiento no corriente	1.626.340.107	64.150.066
Pasivos por arrendamiento corriente	484.912.737	58.709.067
	2.111.252.844	122.859.133

	31/10/2023	31/10/2022
	Activo	**Activo**
Saldo al inicio del ejercicio	128.140.488	31.769.719
Altas	2.161.613.043	129.664.132
Depreciación del ejercicio (Nota 20.)	(242.345.743)	(33.293.363)
Saldo al cierre del ejercicio	2.047.407.788	128.140.488
	Pasivo	**Pasivo**
Saldo al inicio del ejercicio	122.859.133	26.967.427
Altas	2.161.613.043	129.664.132
Créditos fiscales	-	2.107.629
Intereses devengados	200.844.735	2.238.169
Pagos	(372.445.266)	(31.868.994)
Diferencia de cambio	1.047.557.198	4.024.271
Resultado por exposición monetaria	(1.049.175.999)	(10.273.501)
Saldo al cierre del ejercicio	2.111.252.844	122.859.133

Firmado a los efectos de su identificación
con nuestro informe de fecha 09/01/2024

Firmado a los efectos de su identificación
con nuestro informe de fecha 09/01/2024
BECHER Y ASOCIADOS S.R.L.
C.P.C.E.C.A.B.A. - Tº I - Fº 21

Federico José Fortunati Padilla
Síndico titular - Por delegación
Comisión Fiscalizadora
Abogado

Gustavo Omar Acevedo (Socio)
Contador Público (U.B.A.)
C.P.C.E.C.A.B.A. – T°301 – F°3

Antonio Eduardo Tabanelli
Presidente

NOTAS A LOS ESTADOS FINANCIEROS
Por el ejercicio finalizado el 31 de octubre de 2023
presentado en forma comparativa
Expresado en pesos

Durante el ejercicio la Sociedad celebró un contrato de locación de un inmueble que será destinado a la instalación y funcionamiento de la administración de esta. Dicho contrato prevé una duración de 10 años, ascendiendo el canon locativo por los primeros seis años a USD 8.035.584 (dólares estadounidenses ocho millones treinta y cinco mil quinientos ochenta y cuatro). A partir del séptimo año de locación las partes acordarán el canon locativo con una periodicidad anual, el cual será variable por lo tanto no se ha incluido en la medición inicial del presente arrendamiento. A continuación, se expone la apertura por plazo de vencimiento de este contrato:

	Monto de los futuros pagos mínimos por arrendamiento (*)	Intereses (*)	Saldo de capital de los futuros pagos mínimos por arrendamiento (*)
Menos de un año	1.180.800	(118.494)	1.062.306
Entre uno y cinco años	6.374.784	(3.007.669)	3.367.115
	7.555.584	(3.126.162)	4.429.422

(*) importes en dólares estadounidenses

9. OTROS CRÉDITOS

	31/10/2023	31/10/2022
No corrientes		
Anticipos a proveedores	277.241	5.595.378
Gastos pagados por adelantado	6.730.192	31.642.440
Anticipos para la compra de acciones	4.500.000	10.919.766
Previsión para desvalorización de otros créditos	(4.500.000)	(10.919.766)
Creditos fiscales	6.228.923	-
	13.236.356	37.237.818
Corrientes		
Anticipos a proveedores	86.948.054	3.154.174
Créditos impositivos	98.046.556	78.488.233
Gastos pagados por adelantado	313.645.755	161.962.851
Anticipos al personal	7.893.842	6.918.230
Con partes relacionadas (Nota 28.)	30.896.449	-
Diversos	13.156.327	19.558.889
	550.586.983	270.082.377

Firmado a los efectos de su identificación
con nuestro informe de fecha 09/01/2024

Firmado a los efectos de su identificación
con nuestro informe de fecha 09/01/2024
BECHER Y ASOCIADOS S.R.L.
C.P.C.E.C.A.B.A. - Tº I - Fº 21

Federico José Fortunati Padilla
Síndico titular - Por delegación
Comisión Fiscalizadora
Abogado

Gustavo Omar Acevedo (Socio)
Contador Público (U.B.A.)
C.P.C.E.C.A.B.A. – T°301 – F°3

Antonio Eduardo Tabanelli
Presidente

NOTAS A LOS ESTADOS FINANCIEROS
Por el ejercicio finalizado el 31 de octubre de 2023
presentado en forma comparativa
Expresado en pesos

Concepto	Saldos al inicio del ejercicio	Resultado por exposición monetaria	Saldos al cierre del ejercicio
No corrientes			
Previsión para desvalorización de otros créditos	10.919.766	(6.419.766)	4.500.000
Totales al 31/10/2023	10.919.766	(6.419.766)	4.500.000
Totales al 31/10/2022	20.533.057	(9.613.291)	10.919.766

10. INVENTARIOS

	31/10/2023	31/10/2022
Materiales y repuestos	1.106.277.672	680.252.905

11. CRÉDITOS POR VENTAS

	31/10/2023	31/10/2022
Comunes	3.051.108.738	3.646.600.489
Con partes relacionadas (Nota 28.)	145.564.673	26.321.739
	3.196.673.411	3.672.922.228

12. INVERSIONES CORRIENTES

Concepto	31/10/2023			31/10/2022
	Cantidad	Valor de cotización	Valor de libros	Valor de libros
Medidas a valor razonable con cambios en resultados				
Fondo común de inversión				
Clase: Itaú Goal Pesos FCI Clase B	10.724.725	83,35	893.859.824	1.220.467.573
Titulos				
Bonos ON Banco Macro	257.000	849,44	218.305.720	-
Bonos ON Pampa E CL	600.000	930,00	558.000.000	-
Total inversiones			1.670.165.544	1.220.467.573

Firmado a los efectos de su identificación
con nuestro informe de fecha 09/01/2024

Firmado a los efectos de su identificación
con nuestro informe de fecha 09/01/2024
BECHER Y ASOCIADOS S.R.L.
C.P.C.E.C.A.B.A. - Tº I - Fº 21

Federico José Fortunati Padilla
Síndico titular - Por delegación
Comisión Fiscalizadora
Abogado

Gustavo Omar Acevedo (Socio)
Contador Público (U.B.A.)
C.P.C.E.C.A.B.A. – T°301 – F°3

Antonio Eduardo Tabanelli
Presidente

NOTAS A LOS ESTADOS FINANCIEROS
Por el ejercicio finalizado el 31 de octubre de 2023
presentado en forma comparativa
Expresado en pesos

13. EFECTIVO Y EQUIVALENTES

	31/10/2023	31/10/2022
Caja	5.846.772	5.993.301
Bancos	212.517.231	402.359.585
	218.364.003	408.352.886

14. PRÉSTAMOS

	31/10/2023	31/10/2022
Préstamo Eurobanco	350.172.593	-

15. DEUDAS COMERCIALES

	31/10/2023	31/10/2022
No corrientes		
Comunes	254.219.240	108.698.578
Corrientes		
Comunes	1.545.165.296	929.062.201
Con partes relacionadas (Nota 28.)	485.351.339	284.208.281
	2.030.516.635	1.213.270.482

16. PROVISIONES

Concepto	Saldos al inicio del ejercicio	Aumentos	Resultado por exposición monetaria	Saldos al cierre del ejercicio
No corrientes				
Para juicios y otras contingencias	17.075.255	-	(10.038.598)	7.036.657
Totales al 31/10/2023	17.075.255	-	(10.038.598)	7.036.657
Totales al 31/10/2022	28.533.159	1.900.923	(13.358.826)	17.075.255

Firmado a los efectos de su identificación
con nuestro informe de fecha 09/01/2024

Firmado a los efectos de su identificación
con nuestro informe de fecha 09/01/2024
BECHER Y ASOCIADOS S.R.L.
C.P.C.E.C.A.B.A. - Tº I - Fº 21

Federico José Fortunati Padilla
Síndico titular - Por delegación
Comisión Fiscalizadora
Abogado

Gustavo Omar Acevedo (Socio)
Contador Público (U.B.A.)
C.P.C.E.C.A.B.A. – T°301 – F°3

Antonio Eduardo Tabanelli
Presidente

NOTAS A LOS ESTADOS FINANCIEROS
Por el ejercicio finalizado el 31 de octubre de 2023
presentado en forma comparativa
Expresado en pesos

17. OTRAS DEUDAS

	31/10/2023	31/10/2022
Remuneraciones y cargas sociales	1.031.953.435	927.253.135
Con partes relacionadas (Nota 28.)	790.663.056	1.377.860.866
Otras cargas fiscales	375.880.635	450.076.790
	2.198.497.126	2.755.190.791

18. INGRESOS NETOS POR VENTAS

	31/10/2023	31/10/2022
Ventas de servicios prestados	22.195.380.792	23.726.949.314

19. COSTOS DE SERVICIOS Y PRODUCTOS VENDIDOS

Concepto	31/10/2023	31/10/2022
Existencia al comienzo del ejercicio	680.252.905	355.538.040
Compras del ejercicio	1.827.722.265	1.727.068.300
Costo de servicios prestados (Nota 20.)	12.351.400.071	11.547.811.890
Existencias al cierre del ejercicio (Nota 10.)	(1.106.277.672)	(680.252.905)
Costo de servicios y productos vendidos	13.753.097.569	12.950.165.325

Firmado a los efectos de su identificación
con nuestro informe de fecha 09/01/2024

Firmado a los efectos de su identificación
con nuestro informe de fecha 09/01/2024
BECHER Y ASOCIADOS S.R.L.
C.P.C.E.C.A.B.A. - Tº I - Fº 21

Federico José Fortunati Padilla
Síndico titular - Por delegación
Comisión Fiscalizadora
Abogado

Gustavo Omar Acevedo (Socio)
Contador Público (U.B.A.)
C.P.C.E.C.A.B.A. – T°301 – F°3

Antonio Eduardo Tabanelli
Presidente

NOTAS A LOS ESTADOS FINANCIEROS
Por el ejercicio finalizado el 31 de octubre de 2023
presentado en forma comparativa
Expresado en pesos

20. GASTOS POR SU NATURALEZA

Rubro	Costo de servicios prestados	Gastos de comercialización	Gastos de administración	Otros gastos	Totales al 31/10/2023	Totales al 31/10/2022
Sueldos y jornales	2.622.983.768	136.033.469	886.787.595	-	3.645.804.832	2.118.016.660
Contribuciones sociales	924.727.135	47.958.299	312.635.008	-	1.285.320.442	1.046.628.710
Gratificaciones e indemnizaciones	39.333.196	1.125.972	900.478.770	-	940.937.938	1.495.395.327
Servicios al personal	76.188.757	57.207	108.719.212	-	184.965.176	123.471.645
Honorarios por servicios	6.468.289.446	20.059.676	192.688.133	-	6.681.037.255	6.994.330.735
Honorarios a Directores	-	-	268.233.571	-	268.233.571	146.463.236
Gastos de representación y viáticos	101.677.130	4.666.400	67.119.467	-	173.462.997	127.841.264
Depreciación propiedades, planta y equipo (Nota 4.)	623.321.566	1.444.525	36.384.578	-	661.150.669	1.002.214.682
Depreciación activos intangibles (Nota 6.)	412.756.753	-	-	-	412.756.753	601.278.168
Depreciación derechos de uso (Nota 8.)	242.345.743	-	-	-	242.345.743	33.293.363
Desvalorización llave de negocio (Nota 5.)	-	-	-	124.008.354	124.008.354	124.007.774
Gastos de conservación y mantenimiento	324.095.201	-	-	-	324.095.201	207.212.486
Impuestos, tasas y contribuciones	388.648.587	1.100.033.648	210.873.092	-	1.699.555.327	1.867.551.559
Insumos de operaciones	96.292.834	-	-	-	96.292.834	41.943.165
Propaganda y publicidad	-	31.717.372	-	-	31.717.372	128.151.762
Gastos bancarios	-	-	2.863.802	-	2.863.802	3.785.363
Gastos legales y de gestión	-	-	11.830.751	-	11.830.751	23.776.368
Juicios y otras contingencias (Nota 16.)	-	-	-	-	-	1.900.923
Locación de bienes y servicios	23.620.807	-	4.826.630	-	28.447.437	55.726.952
Varios	7.119.148	2.684.595	54.119.643	-	63.923.386	65.112.071
Totales al 31/10/2023	12.351.400.071	1.345.781.163	3.057.560.252	124.008.354	16.878.749.840	
Totales al 31/10/2022	11.547.811.890	1.486.192.221	3.050.090.328	124.007.774		16.208.102.213

21. OTROS INGRESOS Y EGRESOS

	31/10/2023	31/10/2022
Otros ingresos		
Regalías	-	72.994.254
Crédito fiscal recuperado	20.957.061	20.977.435
Recupero de seguros	1.079.608	586.401
Resultado por venta propiedades, planta y equipo	-	11.399.170
Recupero de gastos	27.931	7.269.130
Diversos	25.584.402	10.889.295
	47.649.002	124.115.685
Otros egresos		
Crédito fiscal perdido	(3.608.404)	(13.775.559)
Diversos	(6.961)	-
Resultado por baja propiedades, planta y equipo	-	(13.746.255)
	(3.615.365)	(27.521.814)

Firmado a los efectos de su identificación
con nuestro informe de fecha 09/01/2024

Firmado a los efectos de su identificación
con nuestro informe de fecha 09/01/2024
BECHER Y ASOCIADOS S.R.L.
C.P.C.E.C.A.B.A. - Tº I - Fº 21

Federico José Fortunati Padilla
Síndico titular - Por delegación
Comisión Fiscalizadora
Abogado

Gustavo Omar Acevedo (Socio)
Contador Público (U.B.A.)
C.P.C.E.C.A.B.A. – T°301 – F°3

Antonio Eduardo Tabanelli
Presidente

NOTAS A LOS ESTADOS FINANCIEROS
Por el ejercicio finalizado el 31 de octubre de 2023
presentado en forma comparativa
Expresado en pesos

22. INGRESOS Y COSTOS FINANCIEROS

	31/10/2023	31/10/2022
Ingresos financieros		
Intereses y actualizaciones financieras	635.391.179	667.869.672
Diferencia de cambio y cotización	-	-
	635.391.179	667.869.672
Costos financieros		
Intereses y actualizaciones financieras	(205.986.700)	(34.872.553)
Diferencia de cambio y cotización	(1.756.200.341)	(11.860.421)
Valor actual créditos fiscales	(18.368.586)	-
	(1.980.555.627)	(46.732.974)

23. IMPUESTO A LAS GANANCIAS

La deuda por impuesto a las ganancias al 31 de octubre de 2023 y 2022 incluye la provisión del impuesto y los saldos a favor, según el siguiente detalle:

	31/10/2023	31/10/2022
Provisión impuesto a las ganancias	504.879.745	1.391.195.516
Anticipos, retenciones, percepciones y otros saldos a favor	(701.013.609)	(1.185.618.014)
	(196.133.864)	205.577.502

El cargo neto a resultados por impuesto a las ganancias está compuesto de la siguiente manera:

	31/10/2023	31/10/2022
Impuesto corriente	(773.015.506)	(1.891.379.618)
Diferencia entre provisión y DDJJ	4.232.587	43.981.914
Impuesto diferido	(99.969.448)	(287.042.783)
	(868.752.367)	(2.134.440.487)

Firmado a los efectos de su identificación
con nuestro informe de fecha 09/01/2024

Firmado a los efectos de su identificación
con nuestro informe de fecha 09/01/2024
BECHER Y ASOCIADOS S.R.L.
C.P.C.E.C.A.B.A. - Tº I - Fº 21

Federico José Fortunati Padilla
Síndico titular - Por delegación
Comisión Fiscalizadora
Abogado

Gustavo Omar Acevedo (Socio)
Contador Público (U.B.A.)
C.P.C.E.C.A.B.A. – T°301 – F°3

Antonio Eduardo Tabanelli
Presidente

NOTAS A LOS ESTADOS FINANCIEROS
Por el ejercicio finalizado el 31 de octubre de 2023
presentado en forma comparativa
Expresado en pesos

La conciliación entre el impacto en resultados por impuesto a las ganancias y el importe que resulta de aplicar la tasa impositiva vigente sobre el resultado contable antes de impuesto es la siguiente:

	31/10/2023	31/10/2022
Resultado antes del impuesto a las ganancias	1.813.592.553	4.549.727.213
Tasa del impuesto	34,77%	34,83%
Resultado a la tasa del impuesto	(630.553.512)	(1.584.802.653)
Resultado por exposición monetaria	(280.595.569)	(797.890.554)
Otras diferencias permanentes	13.231.979	7.717.433
Subtotal	(897.917.102)	(2.374.975.774)
Efecto ajuste por inflación impositivo	161.144.058	295.713.111
Efecto ajuste por inflación contable	(136.211.910)	(99.159.738)
Diferencia entre provisión y DDJJ	4.232.587	43.981.914
Total cargo a resultados por impuesto a las ganancias	(868.752.367)	(2.134.440.487)
Tasa efectiva	47,9%	46,9%

La composición del impuesto diferido al 31 de octubre de 2023 y 2022, y su evolución durante el ejercicio económico finalizado el 31 de octubre de 2023 se indica a continuación:

	31/10/2022	Provisión IG	Efecto AXI	31/10/2023
Intereses	(4.265.882)	-	2.507.926	(1.757.956)
Inversiones corrientes	(4.237.823)	(2.855.804)	2.499.080	(4.594.547)
Propiedades, planta y equipo	(358.422.709)	(152.010.716)	290.822.006	(219.611.419)
Actualizaciones financieras	22.904.080	11.128.032	(13.465.383)	20.566.729
Deudores incobrables	3.821.918	-	(2.246.918)	1.575.000
Provisiones	5.976.339	-	(3.513.509)	2.462.830
Inventario	(66.999.817)	-	(35.459.750)	(102.459.567)
Activos intangibles	(166.245.289)	(62.947.499)	5.083.311	(224.109.477)
Arrendamientos	(964.739)	187.413.411	(162.051.536)	24.397.136
Gastos pagados por adelantado	(17.843.256)	2.136.671	10.490.109	(5.216.476)
Ajuste por inflación impositivo	253.952.199	(28.199.557)	(149.299.322)	76.453.320
	(332.324.979)	(45.335.462)	(54.633.986)	(432.294.427)

Firmado a los efectos de su identificación
con nuestro informe de fecha 09/01/2024

Firmado a los efectos de su identificación
con nuestro informe de fecha 09/01/2024
BECHER Y ASOCIADOS S.R.L.
C.P.C.E.C.A.B.A. - Tº I - Fº 21

Federico José Fortunati Padilla
Síndico titular - Por delegación
Comisión Fiscalizadora
Abogado

Gustavo Omar Acevedo (Socio)
Contador Público (U.B.A.)
C.P.C.E.C.A.B.A. – T°301 – F°3

Antonio Eduardo Tabanelli
Presidente

NOTAS A LOS ESTADOS FINANCIEROS
Por el ejercicio finalizado el 31 de octubre de 2023
presentado en forma comparativa
Expresado en pesos

24. RESULTADO POR ACCIÓN

El resultado del ejercicio y el promedio ponderado de la cantidad de acciones ordinarias usados en el cálculo del resultado por acción básica y diluida son los siguientes:

	31/10/2023	31/10/2022
Resultado usado en el cálculo del resultado por acción básica y diluida	944.840.186	2.415.286.726
Promedio ponderado de la cantidad de acciones ordinarias usado para el cálculo del resultado por acción básica y diluida	340.000.000	340.000.000
Resultado por acción básica y diluida	2,78	7,10

25. CAPITAL SOCIAL, RESERVAS Y OTRAS PARTIDAS DE PATRIMONIO NETO

Al 31 de octubre de 2023, el capital social suscripto, integrado e inscripto de la Sociedad asciende a $340.000.000. El ajuste de capital relacionado es $3.105.798.987.

La Asamblea General Ordinaria y Extraordinaria de Accionistas de la Sociedad celebrada el 27 de febrero de 2023 resolvió distribuir $268.099.835 en concepto de dividendos en efectivo y asignar $2.059.586 a aumentar la cuenta “Otras reservas”. Los dividendos mencionados fueron puestos a disposición de los accionistas a prorrata de sus respectivas tenencias a partir del día 09 de marzo de 2023.

Con fecha 3 de octubre de 2023 el Directorio de la Sociedad decidió distribuir $600.000.000 en concepto de dividendos en efectivo anticipados. Los dividendos mencionados fueron puestos a disposición de los accionistas a prorrata de sus respectivas tenencias a partir del día 12 de octubre de 2023.

Otras reservas

Corresponde a una reserva facultativa constituida para realizar futuras inversiones.

Reserva legal

De acuerdo con las disposiciones de la Ley General de Sociedades, la Sociedad debe transferir a la reserva legal un 5% de las ganancias del ejercicio, más (menos) los ajustes de resultados de ejercicios anteriores, hasta que la misma alcance el 20% del capital ajustado por inflación.

Resultados no asignados

Comprende los resultados acumulados sin asignación específica.

Firmado a los efectos de su identificación
con nuestro informe de fecha 09/01/2024

Firmado a los efectos de su identificación
con nuestro informe de fecha 09/01/2024
BECHER Y ASOCIADOS S.R.L.
C.P.C.E.C.A.B.A. - Tº I - Fº 21

Federico José Fortunati Padilla
Síndico titular - Por delegación
Comisión Fiscalizadora
Abogado

Gustavo Omar Acevedo (Socio)
Contador Público (U.B.A.)
C.P.C.E.C.A.B.A. – T°301 – F°3

Antonio Eduardo Tabanelli
Presidente

NOTAS A LOS ESTADOS FINANCIEROS
Por el ejercicio finalizado el 31 de octubre de 2023
presentado en forma comparativa
Expresado en pesos

26. GESTIÓN DE RIESGOS FINANCIEROS Y DE CAPITAL – INSTRUMENTOS FINANCIEROS

26.1. Clasificación y valor razonable

	31/10/2023			31/10/2022		
Activos financieros	**Valor razonable con cambio en resultados**	**Costo amortizado**	**Total**	**Valor razonable con cambio en resultados**	**Costo amortizado**	**Total**
Créditos por venta de bienes y servicios	-	3.196.673.411	3.196.673.411	-	3.672.922.228	3.672.922.228
Otros créditos (*)	-	44.052.776	44.052.776	-	19.558.889	19.558.889
Inversiones corrientes	1.670.165.544	-	1.670.165.544	1.220.467.573	-	1.220.467.573
Efectivo y equivalentes	-	218.364.003	218.364.003	-	408.352.886	408.352.886
	1.670.165.544	3.459.090.190	5.129.255.734	1.220.467.573	4.100.834.003	5.321.301.576

(*) No incluye anticipo a proveedores ni al personal, créditos impositivos ni gastos pagados por adelantado.

	31/10/2023			31/10/2022		
Pasivos financieros	**Valor razonable con cambio en resultados**	**Costo amortizado**	**Total**	**Valor razonable con cambio en resultados**	**Costo amortizado**	**Total**
Préstamos	-	350.172.593	350.172.593	-	-	-
Deudas comerciales	-	2.284.735.875	2.284.735.875	-	1.321.969.060	1.321.969.060
Otras deudas (*)	-	790.663.056	790.663.056	-	1.377.860.866	1.377.860.866
	-	3.425.571.524	3.425.571.524	-	2.699.829.926	2.699.829.926

(*) No incluye cargas fiscales ni remuneraciones y cargas sociales.

La Sociedad aplica valor razonable como forma de valuación recurrente para los activos financieros que se clasifican como activos financieros a valor razonable con cambios en resultados. Debido que las inversiones corrientes corresponden a inversiones en fondos comunes de inversión con cotización en el mercado, los valores razonables son de Nivel 1.

De acuerdo con lo indicado en el párrafo 29 de NIIF 7, no se presenta información sobre el valor razonable de activos y pasivos financieros medidos al costo amortizado debido a que el Directorio considera que los valores de libros de dichos activos y pasivos son una aproximación razonable de sus valores razonables al cierre del ejercicio.

26.2. Administración de riesgos financieros

La Sociedad participa de operaciones que involucran instrumentos financieros, registrados en cuentas patrimoniales, que se destinan a atender sus necesidades, las cuales implican exposición a riesgos de mercado, moneda y tasa de interés. La administración de estos riesgos se basa en el análisis puntual de cada situación, considerando las estimaciones propias y de terceros sobre la evolución de las respectivas variables. La gestión de los principales riesgos financieros, tales como los de tipo de cambio, de tasa de interés, de liquidez y de capital, es monitoreada por la Dirección de Finanzas, la cual identifica, evalúa y cubre los mismos, en coordinación estrecha con las unidades operativas de la Sociedad.

Firmado a los efectos de su identificación
con nuestro informe de fecha 09/01/2024

Firmado a los efectos de su identificación
con nuestro informe de fecha 09/01/2024
BECHER Y ASOCIADOS S.R.L.
C.P.C.E.C.A.B.A. - Tº I - Fº 21

Federico José Fortunati Padilla
Síndico titular - Por delegación
Comisión Fiscalizadora
Abogado

Gustavo Omar Acevedo (Socio)
Contador Público (U.B.A.)
C.P.C.E.C.A.B.A. – T°301 – F°3

Antonio Eduardo Tabanelli
Presidente

NOTAS A LOS ESTADOS FINANCIEROS
Por el ejercicio finalizado el 31 de octubre de 2023
presentado en forma comparativa
Expresado en pesos

Riesgo cambiario

La Sociedad realiza transacciones denominadas en moneda extranjera, en consecuencia, está expuesta a fluctuaciones en el tipo de cambio.

Actualmente la Sociedad no realiza operaciones de cobertura de moneda para contrarrestar el riesgo de las fluctuaciones de la moneda. En caso de realizarse dichas operaciones, la Sociedad no puede garantizar que las mismas protegerán su situación financiera del eventual efecto negativo de las fluctuaciones en el tipo de cambio.

Los activos y pasivos monetarios en pesos denominados en moneda extranjera son los siguientes:

	31/10/2023	31/10/2022
Activos	299.597.135	267.959.926
Pasivos	(3.100.846.253)	(473.719.499)
Posición monetaria	(2.801.249.118)	(205.759.573)

El análisis de sensibilidad de la Sociedad se desarrolla sobre la base de la exposición de la moneda funcional frente a la moneda extranjera. La Sociedad estima que, para cada ejercicio presentado, permaneciendo constantes los demás factores, un debilitamiento (fortalecimiento) del 10% de la moneda funcional respecto a las monedas extranjeras aumentaría (disminuiría) los beneficios antes de impuestos según lo detallado en el cuadro inferior:

	31/10/2023		31/10/2022	
	Debilitamiento	Fortalecimiento	Debilitamiento	Fortalecimiento
Ganancia / (Pérdida)	(280.124.912)	280.124.912	(20.575.957)	20.575.957

En relación con el riesgo cambiario, referimos a la nota 30 para más información.

Riesgo de la tasa de interés

La Sociedad no está sujeta a riesgos asociados con tasas de interés debido a deudas a tasas de interés variable. A las fechas de cierre de los ejercicios presentados, la Sociedad sólo estaba expuesta a tasas fijas para los siguientes activos y pasivos: depósitos a plazo fijo, pasivos por arrendamiento y moratorias fiscales.

Riesgo de cotización

La Sociedad limita su exposición al riesgo de cotización invirtiendo solamente en instrumentos líquidos. La Dirección de Finanzas monitorea activamente las calificaciones de crédito, por lo que no espera que ninguna de sus contrapartes deje de cumplir con sus obligaciones.

La Sociedad se encuentra expuesta al riesgo de variación de cotización en el mercado por las tenencias de fondos comunes de inversión, títulos y bonos.

Firmado a los efectos de su identificación
con nuestro informe de fecha 09/01/2024

Firmado a los efectos de su identificación
con nuestro informe de fecha 09/01/2024
BECHER Y ASOCIADOS S.R.L.
C.P.C.E.C.A.B.A. - Tº I - Fº 21

Federico José Fortunati Padilla
Síndico titular - Por delegación
Comisión Fiscalizadora
Abogado

Gustavo Omar Acevedo (Socio)
Contador Público (U.B.A.)
C.P.C.E.C.A.B.A. – T°301 – F°3

Antonio Eduardo Tabanelli
Presidente

NOTAS A LOS ESTADOS FINANCIEROS
Por el ejercicio finalizado el 31 de octubre de 2023
presentado en forma comparativa
Expresado en pesos

Riesgo de crédito

El riesgo crediticio se origina en efectivo y equivalentes de efectivo, depósitos con bancos e instituciones financieras, así como exposiciones crediticias con clientes, incluyendo otros créditos remanentes. Los depósitos bancarios se realizan en instituciones de primera línea.

La previsión para desvalorización de otros créditos es suficiente para cubrir los otros créditos de dudoso cobro vencidos. La evolución de la previsión se presenta en la Nota 9.

A continuación, se exponen la antigüedad de los saldos a cobrar por créditos por ventas y otros créditos no alcanzados por pérdidas de deterioro al cierre del ejercicio:

	Créditos por ventas	Otros créditos
a) De plazo vencido		
Hasta 3 meses	1.050.729.877	-
De 3 a 6 meses	853	-
De 6 a 9 meses	9.848	-
De 9 a 12 meses	-	-
Más de 12 meses	-	-
	1.050.740.578	-
b) Sin plazo establecido	-	98.046.556
c) A vencer		
Hasta 3 meses	2.145.932.833	207.438.864
De 3 a 6 meses	-	81.700.521
De 6 a 9 meses	-	81.700.521
De 9 a 12 meses	-	81.700.521
Más de 12 meses	-	13.236.356
	2.145.932.833	465.776.783
Totales	3.196.673.411	563.823.339

Por las características de los clientes con los que opera la Sociedad la morosidad es razonable.

Riesgo de liquidez

Riesgo de liquidez es el riesgo de que la Sociedad no pueda ser capaz de cumplir sus obligaciones financieras a medida que estas sean exigibles.

Firmado a los efectos de su identificación
con nuestro informe de fecha 09/01/2024

Firmado a los efectos de su identificación
con nuestro informe de fecha 09/01/2024
BECHER Y ASOCIADOS S.R.L.
C.P.C.E.C.A.B.A. - Tº I - Fº 21

Federico José Fortunati Padilla
Síndico titular - Por delegación
Comisión Fiscalizadora
Abogado

Gustavo Omar Acevedo (Socio)
Contador Público (U.B.A.)
C.P.C.E.C.A.B.A. – T°301 – F°3

Antonio Eduardo Tabanelli
Presidente

NOTAS A LOS ESTADOS FINANCIEROS
Por el ejercicio finalizado el 31 de octubre de 2023
presentado en forma comparativa
Expresado en pesos

La Dirección de Finanzas es la que tiene la responsabilidad final por la gestión de liquidez, habiendo establecido un marco de trabajo apropiado de manera que los diferentes responsables puedan manejar los requerimientos de financiamiento a corto, mediano y largo plazo para que la liquidez de la Sociedad se encuentre dentro de los parámetros establecidos.

El cuadro indicado más abajo analiza los pasivos de la Sociedad agrupados por vencimientos:

	Deudas comerciales	Pasivos por arrendamiento	Préstamos	Otras deudas	Pasivo por impuesto a las ganancias	Pasivo por impuesto diferido
a) De plazo vencido						
Hasta 3 meses	(439.962.713)	-	-	-	-	-
De 3 a 6 meses	(494.114.529)	-	-	-	-	-
De 6 a 9 meses	(21.580.965)	-	-	-	-	-
De 9 a 12 meses	-	-	-	-	-	-
Más de 12 meses	(5.874.068)	-	-	-	-	-
	(961.532.275)	-	-	-	-	-
b) Sin plazo establecido	-	-	-	(790.663.056)	-	(432.294.427)
c) A vencer						
Hasta 3 meses	(936.420.465)	(125.862.256)	(350.172.593)	(1.407.834.070)	-	-
De 3 a 6 meses	(44.187.965)	(121.181.534)	-	-	-	-
De 6 a 9 meses	(44.187.965)	(120.236.841)	-	-	-	-
De 9 a 12 meses	(44.187.965)	(117.632.106)	-	-	-	-
Más de 12 meses	(254.219.240)	(1.626.340.107)	-	-	-	-
	(1.323.203.600)	(2.111.252.844)	(350.172.593)	(1.407.834.070)	-	-
Totales	(2.284.735.875)	(2.111.252.844)	(350.172.593)	(2.198.497.126)	-	(432.294.427)

Riesgo de capital

La Sociedad gestiona su estructura de capital buscando asegurar su capacidad de continuar con las inversiones necesarias para la óptima evolución de los negocios, mientras que maximiza el rendimiento a sus accionistas a través de la optimización de los saldos de deuda y patrimonio.

Dentro de este proceso, la Sociedad monitorea su estructura de capital a través del índice de endeudamiento, que consiste en el cociente entre su deuda neta, que incluye los préstamos, de existir, menos Efectivo y equivalentes e inversiones medidas a valor razonable con cambios en resultados y el patrimonio.

Firmado a los efectos de su identificación
con nuestro informe de fecha 09/01/2024

Firmado a los efectos de su identificación
con nuestro informe de fecha 09/01/2024
BECHER Y ASOCIADOS S.R.L.
C.P.C.E.C.A.B.A. - Tº I - Fº 21

Federico José Fortunati Padilla
Síndico titular - Por delegación
Comisión Fiscalizadora
Abogado

Gustavo Omar Acevedo (Socio)
Contador Público (U.B.A.)
C.P.C.E.C.A.B.A. – T°301 – F°3

Antonio Eduardo Tabanelli
Presidente

NOTAS A LOS ESTADOS FINANCIEROS
Por el ejercicio finalizado el 31 de octubre de 2023
presentado en forma comparativa
Expresado en pesos

El índice de endeudamiento al 31 de octubre de 2023 y 2022 es el siguiente:

	31/10/2023	31/10/2022
Total deudas (*)	6.951.695.095	4.422.671.741
Efectivo y equivalentes	(218.364.003)	(408.352.886)
Inversiones medidas a valor razonable con cambios en resultados	(1.670.165.544)	(1.220.467.573)
Deuda neta	5.063.165.548	2.793.851.282
Patrimonio	4.514.475.342	4.437.734.991
Índice de endeudamiento	1,12	0,63

(*) No incluye pasivo por impuesto diferido.

Garantías

El detalle de las garantías otorgadas se informa en Nota 27.

27. COMPROMISOS Y CONTINGENCIAS

Compromisos futuros

No existen compromisos futuros de significación asumidos por la Sociedad que al cierre del periodo no sean pasivos.

Información sobre litigios y otras cuestiones complementarias

A la fecha de emisión de los presentes estados financieros no existen litigios u otras cuestiones complementarias que involucren a la Sociedad.

Firmado a los efectos de su identificación
con nuestro informe de fecha 09/01/2024

Firmado a los efectos de su identificación
con nuestro informe de fecha 09/01/2024
BECHER Y ASOCIADOS S.R.L.
C.P.C.E.C.A.B.A. - Tº I - Fº 21

Federico José Fortunati Padilla
Síndico titular - Por delegación
Comisión Fiscalizadora
Abogado

Gustavo Omar Acevedo (Socio)
Contador Público (U.B.A.)
C.P.C.E.C.A.B.A. – T°301 – F°3

Antonio Eduardo Tabanelli
Presidente

NOTAS A LOS ESTADOS FINANCIEROS
Por el ejercicio finalizado el 31 de octubre de 2023
presentado en forma comparativa
Expresado en pesos

Avales y garantías otorgadas

La Sociedad posee pólizas de caución por los montos que se detallan a continuación para garantizar el cumplimiento de los contratos celebrados con diversos organismos:

Organismo / Concepto	Monto
Instituto Provincial de Loterías y Casinos de la Provincia de Buenos Aires	4.408.648.894
Caja de Asistencia Social de la Provincia de Santa Fé	814.100.000
Instituto de Ayuda Financiera a la Acción Social de la Provincia de Entre Ríos	342.909.568
Lotería de la Provincia de Córdoba	220.000.000
Instituto de Asistencia Social de Formosa	192.998.264
Alquiler Inmueble Montañeses 2141, CABA	USD 192.000
Alquiler Inmueble Vuelta de Obligado	2.409.228
Empresa Energía de Córdoba	128.557

Firmado a los efectos de su identificación
con nuestro informe de fecha 09/01/2024

Firmado a los efectos de su identificación
con nuestro informe de fecha 09/01/2024
BECHER Y ASOCIADOS S.R.L.
C.P.C.E.C.A.B.A. - Tº I - Fº 21

Federico José Fortunati Padilla
Síndico titular - Por delegación
Comisión Fiscalizadora
Abogado

Gustavo Omar Acevedo (Socio)
Contador Público (U.B.A.)
C.P.C.E.C.A.B.A. – T°301 – F°3

Antonio Eduardo Tabanelli
Presidente

NOTAS A LOS ESTADOS FINANCIEROS
Por el ejercicio finalizado el 31 de octubre de 2023
presentado en forma comparativa
Expresado en pesos

28. SALDOS Y OPERACIONES CON PARTES RELACIONADAS

Saldos

Tipo de operación / Entidad	31/10/2023					31/10/2022			
	Otros créditos (Nota 9.)	Créditos por ventas (Nota 11.)	Otras deudas (Nota 17.)	Deudas comerciales (Nota 15.)	Neto	Créditos por ventas (Nota 11.)	Otras deudas (Nota 17.)	Deudas comerciales (Nota 15.)	Neto
Servicios Para el Transporte de Información S.A.U.	30.896.449	20.550.623	-	(13.356.525)	38.090.547	12.554.197	-	(83.129.352)	(70.575.155)
Boldt S.A.	-	112.450.050	-	(8.215.672)	104.234.378	77.649	-	(8.534.785)	(8.457.136)
Boldt Impresores S.A.	-	-	-	(459.221.701)	(459.221.701)	-	-	(192.544.144)	(192.544.144)
Casino Puerto Santa Fe S.A.	-	-	-	(357.441)	(357.441)	-	-	-	-
Boldt S.A. - B-Gaming S.A. U.T.	-	-	(15.784.934)	-	(15.784.934)	-	(10.046.626)	-	(10.046.626)
7 Saltos S.A.	-	12.564.000	-	-	12.564.000	13.689.893	-	-	13.689.893
ICM SA		-	-	(4.200.000)	(4.200.000)	-	-	-	-
Directores y gerentes	-	-	(774.878.122)	-	(774.878.122)	-	(1.367.814.240)	-	(1.367.814.240)
Total	30.896.449	145.564.673	(790.663.056)	(485.351.339)	(1.099.553.273)	26.321.739	(1.377.860.866)	(284.208.281)	(1.635.747.408)

Firmado a los efectos de su identificación
con nuestro informe de fecha 09/01/2024

Firmado a los efectos de su identificación
con nuestro informe de fecha 09/01/2024
BECHER Y ASOCIADOS S.R.L.
C.P.C.E.C.A.B.A. - Tº I - Fº 21

Federico José Fortunati Padilla
Síndico titular - Por delegación
Comisión Fiscalizadora
Abogado

Gustavo Omar Acevedo (Socio)
Contador Público (U.B.A.)
C.P.C.E.C.A.B.A. – T°301 – F°3

Antonio Eduardo Tabanelli
Presidente

NOTAS A LOS ESTADOS FINANCIEROS
Por el ejercicio finalizado el 31 de octubre de 2023
presentado en forma comparativa
Expresado en pesos

Operaciones

Tipo de operación / Entidad	31/10/2023					31/10/2022				
	Aportes de fondo operativo	Distribución de dividendos	Servicios prestados	Anticipos	Compras y servicios	Aportes de fondo operativo	Distribución de dividendos	Servicios prestados	Otros egresos	Compras y servicios
Servicios Para el Transporte de Información S.A.U.	-	-	7.381.126	-	(2.345.318.960)	-	-	10.322.809	-	(2.538.484.284)
Boldt S.A.	-	-	96.528.332	-	(33.802.865)	-	-	64.174	-	(22.087.080)
Boldt Impresores S.A.	-	-	-	-	(926.766.417)	-	-	-	-	(162.609.553)
Casino Puerto Santa Fe S.A.	-	-	152.012	-	(15.364.830)	-	-	93.148	-	(27.684.440)
Casino Melincué S.A.	-	-	-	-	-	-	-	20.085.244	-	-
ICM SA	-	-	-	-	(1.880.018)	-	-	-		-
Boldt S.A. - B-Gaming S.A. U.T.	-	-	-	-	-	2.351.737	-	-	-	-
Accionistas	-	(868.099.835)	-	-	-	-	(4.950.708.630)	-	-	-
Total	-	(868.099.835)	104.061.471	-	(3.323.133.090)	2.351.737	(4.950.708.630)	30.565.375	-	(2.750.865.357)

Remuneraciones de administradores

El monto imputado a resultados en concepto de honorarios y otras remuneraciones a directores y gerentes asciende a $702.622.895 y $2.182.529.080 al 31 de octubre de 2023 y 2022, respectivamente (ambos importes medidos en moneda de poder adquisitivo del cierre del periodo).

No se ha reconocido ningún gasto en el periodo actual ni anterior con respecto a incobrables o cuentas de dudoso cobro relacionadas con los importes adeudados por partes relacionadas.

Firmado a los efectos de su identificación
con nuestro informe de fecha 09/01/2024

Firmado a los efectos de su identificación
con nuestro informe de fecha 09/01/2024
BECHER Y ASOCIADOS S.R.L.
C.P.C.E.C.A.B.A. - Tº I - Fº 21

Federico José Fortunati Padilla
Síndico titular - Por delegación
Comisión Fiscalizadora
Abogado

Gustavo Omar Acevedo (Socio)
Contador Público (U.B.A.)
C.P.C.E.C.A.B.A. – T°301 – F°3

Antonio Eduardo Tabanelli
Presidente

NOTAS A LOS ESTADOS FINANCIEROS
Por el ejercicio finalizado el 31 de octubre de 2023
presentado en forma comparativa
Expresado en pesos

29. ACTIVOS Y PASIVOS EN MONEDA EXTRANJERA

Concepto	31/10/2023				31/10/2022	
	Moneda extranjera		Tipo de cambio al cierre	Monto en moneda argentina	Monto de la moneda extranjera	Monto en moneda argentina
	Clase	Monto				
ACTIVO						
ACTIVO CORRIENTE						
Otros créditos (Nota 9.)						
Anticipos a proveedores	USD	249.135	349,00	86.948.054	-	-
Créditos por ventas (Nota 11.)						
Con partes relacionadas	USD	36.000	349,00	12.564.000	69.013	26.244.089
Efectivo y equivalente de efectivo (Nota 13.)						
Caja	USD	12.941	349,00	4.516.339	11.432	4.347.224
	EUR	1.691	368,58	623.293	1.911	717.647
Bancos	USD	558.583	349,00	194.945.449	622.316	236.650.966
Total del activo corriente				299.597.135		267.959.926
Total del activo				299.597.135		267.959.926
PASIVO						
PASIVO NO CORRIENTE						
Pasivos por arrendamiento (Nota 8.)	USD	4.646.395	350,00	1.626.238.232	164.173	62.510.381
Total del pasivo no corriente				1.626.238.232		62.510.381
PASIVO CORRIENTE						
Pasivos por arrendamiento (Nota 8.)	USD	1.382.955	350,00	484.034.148	136.728	52.060.463
Prestamos (Nota 14.)	USD	1.000.493	350,00	350.172.593	-	-
Deudas comerciales (Nota 15.)						
Comunes	USD	477.061	350,00	166.971.405	333.299	126.906.845
	EUR	2.654	370,51	983.177	4.000	1.507.811
Con partes relacionadas	USD	1.349.420	350,00	472.296.923	605.656	230.609.499
	EUR	404	370,51	149.775	330	124.500
Total del pasivo corriente				1.474.608.021		411.209.118
Total del pasivo				3.100.846.253		473.719.499

USD = Dólares estadounidenses
EUR = Euros

30. SITUACION ARGENTINA

El contexto económico-financiero actual de Argentina, en el que opera la Sociedad, es complejo y con alta volatilidad, lo que incluye alta inflación, fuerte depreciación del valor del peso argentino en relación con el dólar estadounidense y altas tasas de interés nominales, aunque negativas en términos reales.

Firmado a los efectos de su identificación
con nuestro informe de fecha 09/01/2024

Firmado a los efectos de su identificación
con nuestro informe de fecha 09/01/2024
BECHER Y ASOCIADOS S.R.L.
C.P.C.E.C.A.B.A. - Tº I - Fº 21

Federico José Fortunati Padilla
Síndico titular - Por delegación
Comisión Fiscalizadora
Abogado

Gustavo Omar Acevedo (Socio)
Contador Público (U.B.A.)
C.P.C.E.C.A.B.A. – T°301 – F°3

Antonio Eduardo Tabanelli
Presidente

NOTAS A LOS ESTADOS FINANCIEROS
Por el ejercicio finalizado el 31 de octubre de 2023
presentado en forma comparativa
Expresado en pesos

Luego de la significativa devaluación del peso argentino de agosto 2019, el Gobierno Nacional ha impuesto algunas medidas que afectaron el contexto económico, como por ejemplo controles de precios y ciertas restricciones cambiarias, entre las que se incluyen la obligación de obtener autorización previa del Banco Central de la República Argentina (BCRA) para acceder al Mercado Único y Libre de Cambios (MULC). Estas restricciones cambiarias, o las que se dicten en el futuro, podrían afectar la capacidad de la Sociedad para acceder al MULC para adquirir las divisas necesarias para hacer frente a sus obligaciones en moneda extranjera o incrementar el monto de pesos argentinos necesario para su cancelación.

Durante el año 2022 se dictaron distintas normativas de restricciones y condiciones al acceso al mercado cambiario, en relación con modificaciones a la norma de "Exterior y cambios", estas modificaciones hacen referencias a nuevos impedimentos de realizar pagos de importaciones.

Durante el mes de julio y agosto 2022 hubo cambios en la conformación del Ministerio de Economía, buscando aplicar medidas tendientes a encaminar la "Regulación Fiscal", cumplir con la meta de déficit fiscal fijada en el presupuesto, el "Superávit Comercial", "Fortalecer reservas" y "Promover el Desarrollo y la Inclusión". Adicionalmente en los meses posteriores al cambio de ministro de economía fueron incorporadas modificaciones a la compra de divisas en moneda extranjera realizadas por residentes en el país para el pago de obligaciones sumando así más restricciones e impuestos.

Durante el año 2023 continúo el proceso de caída de la actividad económica y al mismo tiempo una creciente alza en los niveles de inflación, costo salarial, tasas de interés y devaluación de la moneda local en conjunto con la sequía, que afectó la región en 2022 y 2023, generó fuertes caídas en la producción agrícola, menores exportaciones y mayores dificultades para el ingreso de divisas, afectando aún más la situación macroeconómica.

Hacia el segundo semestre del año 2023 se llevaron a cabo las elecciones en Argentina, en el que se eligía presidente de la Nación, y diferentes sectores de la sociedad y la economía se mantenían expectantes al respecto. Tras las PASO del 13 de agosto de 2023, se produjo un aumento del tipo de cambio de dólar estadounidense en el orden del 22% llevando el valor de este a $350 por cada uno. Este valor se mantuvo hasta el cierre de ejercicio de la entidad.

En el mes de octubre de 2023, se llevaron a cabo las elecciones generales el día 22, lo que dio como resultado una nueva elección de segunda vuelta, que se llevó a cabo el 19 de noviembre, entre el Oficialismo y La Libertad Avanza, cuyo resultado fue a favor de la oposición.

Con fecha 10 de diciembre de 2023, asumió el nuevo Presidente de la Nación Argentina.

Firmado a los efectos de su identificación
con nuestro informe de fecha 09/01/2024

Firmado a los efectos de su identificación
con nuestro informe de fecha 09/01/2024
BECHER Y ASOCIADOS S.R.L.
C.P.C.E.C.A.B.A. - Tº I - Fº 21

Federico José Fortunati Padilla
Síndico titular - Por delegación
Comisión Fiscalizadora
Abogado

Gustavo Omar Acevedo (Socio)
Contador Público (U.B.A.)
C.P.C.E.C.A.B.A. – T°301 – F°3

Antonio Eduardo Tabanelli
Presidente

NOTAS A LOS ESTADOS FINANCIEROS
Por el ejercicio finalizado el 31 de octubre de 2023
presentado en forma comparativa
Expresado en pesos

Con fecha 13 de diciembre de 2023, el Ministro de Economía dispuso un aumento del valor de dólar estadounidense llevando el mismo a $800 por cada uno, lo que represento un aumento aproximado del 119%. Esta devaluación generaría una pérdida por diferencia de cambio, considerando la posición en moneda extranjera al 31 de octubre de 2023, de aproximadamente $3.600.500.000.

Con fecha 20 de diciembre de 2023, se emitió el Decreto de Necesidad y Urgencia ("DNU") 70/2023 denominado "Bases para la reconstrucción de la economía argentina", donde se establecen distintas acciones de desregulación económica a partir de la modificación y derogación de cientos de leyes y declarando la emergencia pública en materia económica, financiera, fiscal, administrativa, previsional, tarifaria, sanitaria y social hasta el 31 de diciembre de 2025, es decir, la reforma del Estado. Este DNU comenzó su vigencia con fecha 29 de diciembre de 2023.

Con fecha 27 de diciembre de 2023 el Gobierno Nacional envió un proyecto de Ley de "Bases y puntos de partida para la libertad de los argentinos" al Congreso. El proyecto "ómnibus" cuenta con reformas económicas, impositivas, energéticas, penales y electorales de alto impacto que a partir de ahora deberá debatir el Poder Legislativo.

Adicionalmente durante los últimos días del mes de diciembre el Directorio del Banco Central de la República Argentina ("BCRA") ha tomado varias medidas con el propósito de clarificar y simplificar la señal de tasa de política monetaria afectando a las tasas de interés hacia la baja. También se produjeron desregulaciones eliminando distintas restricciones sobre el mercado de cambios y las operaciones relacionadas con el mismo.

A la fecha de emisión de los presentes estados financieros, el contexto de volatilidad e incertidumbre continúa. El Directorio de la Sociedad monitorea permanentemente la evolución de las variables que afectan su negocio, para definir su curso de acción e identificar los potenciales impactos sobre su situación patrimonial y financiera. En consecuencia, los presentes estados financieros de la Sociedad deben ser leídos a la luz de estas circunstancias.

31. HECHOS POSTERIORES AL CIERRE DEL EJERCICIO

Con excepción de lo mencionado en Nota 30., no existen otros acontecimientos u operaciones ocurridos entre la fecha de cierre del ejercicio y de la emisión de los presentes estados financieros que puedan modificar significativamente la situación patrimonial y financiera de la Sociedad a la fecha de cierre ni el resultado integral del presente ejercicio.

Firmado a los efectos de su identificación
con nuestro informe de fecha 09/01/2024

Firmado a los efectos de su identificación
con nuestro informe de fecha 09/01/2024
BECHER Y ASOCIADOS S.R.L.
C.P.C.E.C.A.B.A. - Tº I - Fº 21

Federico José Fortunati Padilla
Síndico titular - Por delegación
Comisión Fiscalizadora
Abogado

Gustavo Omar Acevedo (Socio)
Contador Público (U.B.A.)
C.P.C.E.C.A.B.A. – T°301 – F°3

Antonio Eduardo Tabanelli
Presidente

Tel: 54 11 4106 7000
Fax: 54 11 4106 7200
www.bdoargentina.com

Maipú 942, Primer piso
C1006ACN - Buenos Aires
Argentina

INFORME DE LOS AUDITORES INDEPENDIENTES

A los Señores
Presidente y Directores de
B-GAMING S.A.
C.U.I.T. N°: 30-70996742-4
Domicilio legal: Aristóbulo del Valle 1257
Ciudad Autónoma de Buenos Aires

INFORME SOBRE LA AUDITORÍA DE LOS ESTADOS FINANCIEROS

1. Opinión

Hemos auditado los estados financieros adjuntos de **B-GAMING S.A.** ("la Sociedad"), que comprenden el Estado de Situación Financiera al 31 de octubre de 2023, el Estado de Resultados Integrales, el Estado de Cambios en el Patrimonio y el Estado de Flujos de Efectivo correspondientes al ejercicio finalizado el 31 de octubre de 2023, así como la información complementaria contenida en sus Notas 1 a 31, que incluyen un resumen de las políticas contables significativas.

En nuestra opinión, los estados financieros adjuntos de la Sociedad presentan razonablemente, en todos sus aspectos significativos, la situación financiera de la Sociedad al 31 de octubre de 2023, así como su resultado integral, los cambios en su patrimonio y los flujos de efectivo correspondientes al ejercicio finalizado en esa fecha, de acuerdo con las Normas Internacionales de Información Financiera (NIIF).

2. Fundamento de la Opinión

Hemos llevado a cabo nuestra auditoría de conformidad con las Normas Internacionales de Auditoría ("NIA") emitidas por el Consejo de Normas Internacionales de Auditoría y Aseguramiento ("IAASB", por su sigla en inglés), las cuales fueron adoptadas en Argentina por la Federación Argentina de Consejos Profesionales de Ciencias Económicas ("FACPCE") a través de la Resolución Técnica Nº 32 y sus respectivas Circulares de Adopción. Nuestras responsabilidades de acuerdo con dichas normas se describen más adelante en la sección "Responsabilidades de los auditores en relación con la auditoría de los estados financieros" de nuestro informe. Somos independientes de la Sociedad de conformidad con las normas de independencia incluidas en el Código de Ética para Profesionales de la Contabilidad ("Código de Ética del IESBA") emitido por el Consejo de Normas Internacionales de Ética para Contadores ("IESBA, por su sigla en inglés), las cuales fueron adoptadas en Argentina por la FACPCE a través de la Resolución Técnica Nº 34 y sus respectivas Circulares de Adopción, y con las normas de independencia incluidas en el Código de Ética del Consejo Profesional de Ciencias Económicas de la Ciudad Autónoma de Buenos Aires ("CPCECABA"). Adicionalmente, hemos cumplido las demás responsabilidades de ética de conformidad con el Código de Ética del CPCECABA. Consideramos que la evidencia de auditoría que hemos obtenido proporciona una base suficiente y adecuada para nuestra opinión.

3. Párrafo de énfasis

Llamamos la atención sobre la información contenida en la Nota 30. a los estados financieros adjuntos, que describe los efectos de la devaluación del tipo de cambio del peso argentino en relación con el dólar estadounidense y el euro ocurrida en diciembre de 2023, la que generaría una pérdida por diferencia de cambio de aproximadamente $3.600.500.000.

Nuestra opinión no ha sido modificada en relación con esta cuestión.

Becher y Asociados S.R.L., una sociedad argentina de responsabilidad limitada, es miembro de BDO International Limited, una compañía limitada por garantía del Reino Unido, y forma parte de la red internacional BDO de empresas independientes asociadas.
BDO es el nombre comercial de la red BDO y de cada una de las empresas asociadas a BDO.

4. Cuestiones claves de la auditoría

Las cuestiones clave de la auditoría son aquellas cuestiones que, según nuestro juicio profesional, han sido de la mayor significatividad en nuestra auditoría de los estados financieros del ejercicio actual. Estas cuestiones han sido tratadas en el contexto de nuestra auditoría de los estados financieros en su conjunto y en la formación de nuestra opinión sobre estos, y no expresamos una opinión por separado sobre esas cuestiones.

Cuestión Clave de la Auditoría	Respuesta de auditoría
1 Reconocimiento de ingresos	
La Sociedad reconoce sus ingresos de acuerdo con lo prescripto por la NIIF 15 "Ingresos de Actividades Ordinarias Procedentes de Contratos con Clientes". En particular, los servicios de captura y procesamiento de apuestas online/offline, de mantenimiento de las respectivas terminales y de abastecimiento de los insumos correspondientes, se reconocen cuando los servicios fueron prestados al cliente y no existe ninguna obligación pendiente de cumplirse que pueda afectar la aceptación de los servicios por parte del cliente. Consideramos que es una cuestión clave de la auditoría debido a la significatividad de los importes involucrados y a la intervención de actividades automáticas como parte del proceso de negocio, lo cual representa un mayor riesgo de incorrección material que requiere atención significativa del auditor. Ver Nota 3 de políticas contables (que indica que la Sociedad utilizó las mismas políticas contables indicadas en los estados financieros del último ejercicio anual) y la Nota 18.	En relación con el tema descripto, nuestros procedimientos incluyeron, entre otros, los siguientes: • Obtener un entendimiento del circuito de ventas de la Sociedad y del proceso llevado a cabo para determinar y reconocer los ingresos por ventas, mediante el relevamiento de: sus fuentes de ingresos; la infraestructura tecnológica involucrada, la información de apuestas contenida en el sistema central; la administración de los datos de las agencias o puntos de venta; el procesamiento de las apuestas y liquidaciones por agente; la información de apuestas por cada sorteo; la forma de exportación de la información necesaria para facturar al sistema contable; el proceso y controles para la generación de las solicitudes de facturación en el sistema contable; el proceso de generación y aprobación de las facturas; los controles involucrados en el proceso; entre otros. • Analizar la política contable seleccionada en función al marco normativo aplicable (NIIF 15), tomando como base la realidad económica que da soporte a los juicios realizados por la Dirección de la Sociedad. • Para una muestra de las facturas emitidas en la última quincena del ejercicio y en la primera quincena posterior a la fecha de cierre de dicho ejercicio, verificar la fecha de devengamiento de la venta a través de la revisión de documentación respaldatoria y su inclusión, o no, en el saldo de ventas de dicho ejercicio, según corresponda. • Analizamos la conciliación entre las ventas del ejercicio y el listado de facturación incluido en el libro IVA Ventas. • Para una muestra de ventas del ejercicio, verificar la fecha de devengamiento de la venta a través de la revisión de documentación respaldatoria y su inclusión en el saldo de ventas de dicho ejercicio. • Visualizamos el cobro posterior de una muestra de saldos al cierre. • Solicitar confirmaciones de clientes sobre una muestra de créditos por venta al cierre.

Becher y Asociados S.R.L., una sociedad argentina de responsabilidad limitada, es miembro de BDO International Limited, una compañía limitada por garantía del Reino Unido, y forma parte de la red internacional BDO de empresas independientes asociadas.
BDO es el nombre comercial de la red BDO y de cada una de las empresas asociadas a BDO.

5. Otra información

El Directorio de la Sociedad es responsable de la otra información. La otra información comprende la Memoria (incluyendo el Informe de Código de Gobierno Societario) y la Reseña Informativa.

Nuestra opinión sobre los estados financieros no cubre la otra información y no expresamos ninguna forma de conclusión que proporcione un grado de seguridad sobre esta.

En relación con nuestra auditoría de los estados financieros, nuestra responsabilidad es leer la otra información y, al hacerlo, considerar si existe una incongruencia material entre la otra información y los estados financieros o el conocimiento obtenido por nosotros en la auditoría o si parece que existe una incorrección material en la otra información por algún otro motivo.

Si, basándonos en el trabajo que hemos realizado, concluimos que existe una incorrección material en esta otra información, estamos obligados a informar de ello. No tenemos nada que informar a este respecto.

6. Responsabilidades del Directorio y del Comité de Auditoría de la Sociedad en relación con los estados financieros

El Directorio de la Sociedad es responsable de la preparación y presentación razonable de los estados financieros adjuntos de conformidad con las NIIF y del control interno que el Directorio de la Sociedad considere necesario para permitir la preparación de estados financieros libres de incorrección material, debida a fraude o error.

En la preparación de los estados financieros, el Directorio de la Sociedad es responsable de la evaluación de la capacidad de la Sociedad de continuar como empresa en funcionamiento, revelando, según corresponda, las cuestiones relacionadas con la empresa en funcionamiento y utilizando el principio contable de empresa en funcionamiento excepto si el Directorio de la Sociedad tiene intención de liquidar la Sociedad o de cesar sus operaciones, o bien no exista otra alternativa realista.

El Comité de Auditoría de la Sociedad es responsable de la supervisión del proceso de información financiera de la Sociedad.

7. Responsabilidades de los auditores en relación con la auditoría de los estados financieros

Nuestros objetivos son obtener una seguridad razonable de que los estados financieros en su conjunto están libres de incorrección material, debida a fraude o error, y emitir un informe de auditoría que contiene nuestra opinión. Seguridad razonable es un alto grado de seguridad, pero no garantiza que una auditoría realizada de conformidad con las NIA siempre detecte una incorrección material cuando existe. Las incorrecciones pueden deberse a fraude o error y se consideran materiales si, individualmente o de forma agregada, puede preverse razonablemente que influyan en las decisiones económicas que los usuarios toman basándose en los estados financieros.

Como parte de una auditoría de conformidad con las NIA, aplicamos nuestro juicio profesional y mantenemos una actitud de escepticismo profesional durante toda la auditoría. También:

- Identificamos y valoramos los riesgos de incorrección material en los estados financieros, debida a fraude o error, diseñamos y aplicamos procedimientos de auditoría para responder a dichos riesgos y obtenemos evidencia de auditoría suficiente y adecuada para proporcionar una base para nuestra opinión. El riesgo de no detectar una incorrección material debida a fraude es más elevado que en el caso de una incorrección material debida a error, ya que el fraude puede implicar colusión, falsificación, omisiones deliberadas, manifestaciones intencionadamente erróneas o la elusión del control interno.

Becher y Asociados S.R.L., una sociedad argentina de responsabilidad limitada, es miembro de BDO International Limited, una compañía limitada por garantía del Reino Unido, y forma parte de la red internacional BDO de empresas independientes asociadas.
BDO es el nombre comercial de la red BDO y de cada una de las empresas asociadas a BDO.

- Obtenemos conocimiento del control interno relevante para la auditoría con el fin de diseñar procedimientos de auditoría que sean adecuados en función de las circunstancias y no con la finalidad de expresar una opinión sobre la eficacia del control interno de la Sociedad.

- Evaluamos la adecuación de las políticas contables aplicadas y la razonabilidad de las estimaciones contables y la correspondiente información revelada por el Directorio de la Sociedad.

- Concluimos sobre lo adecuado de la utilización, por el Directorio de la Sociedad, del principio contable de empresa en funcionamiento y, basándonos en la evidencia de auditoría obtenida, concluimos sobre si existe o no una incertidumbre importante relacionada con hechos o con condiciones que pueden generar dudas significativas sobre la capacidad de la Sociedad para continuar como empresa en funcionamiento. Si concluimos que existe una incertidumbre importante, se requiere que llamemos la atención en nuestro informe de auditoría sobre la correspondiente información revelada en los estados financieros o, si dichas revelaciones no son adecuadas, que expresemos una opinión modificada. Nuestras conclusiones se basan en la evidencia de auditoría obtenida hasta la fecha de nuestro informe de auditoría. Sin embargo, hechos o condiciones futuros pueden ser causa de que la Sociedad deje de ser una empresa en funcionamiento.

- Evaluamos la presentación global, la estructura y el contenido de los estados financieros, incluida la información revelada, y si los estados financieros representan las transacciones y hechos subyacentes de un modo que logran la presentación razonable.

- Obtenemos evidencia suficiente y adecuada en relación con la información financiera de las entidades o actividades empresariales incorporadas en los estados financieros a través del método de la participación para expresar una opinión sobre los estados financieros. Somos responsables de la dirección, supervisión y realización de la auditoría de la Sociedad (incluyendo el trabajo requerido sobre las entidades incorporadas a través del método de la participación). Somos los únicos responsables de nuestra opinión de auditoría.

Nos comunicamos con el Directorio de la Sociedad y con el Comité de Auditoría en relación con, entre otras cuestiones, el alcance y el momento de realización de la auditoría planificados y los hallazgos significativos de la auditoría, así como cualquier deficiencia significativa del control interno que identificamos en el transcurso de la auditoría.

También proporcionamos al Directorio de la Sociedad y al Comité de Auditoría una declaración de que hemos cumplido los requerimientos de ética aplicables en relación con la independencia y comunicado con el mismo acerca de todas las relaciones y demás cuestiones de las que se puede esperar razonablemente que pueden afectar a nuestra independencia y, en su caso, las correspondientes salvaguardas.

Entre las cuestiones que han sido objeto de comunicación con el Directorio de la Sociedad y con el Comité de Auditoría, determinamos las que han sido de la mayor significatividad en la auditoría de los estados financieros del ejercicio actual y que son, en consecuencia, las cuestiones clave de la auditoría. Describimos esas cuestiones en nuestro informe de auditoría salvo que las disposiciones legales o reglamentarias prohíban revelar públicamente la cuestión o, en circunstancias extremadamente poco frecuentes, determinemos que una cuestión no se debería comunicar en nuestro informe porque puede preverse razonablemente que las consecuencias adversas de hacerlo superarían los beneficios de interés público de la misma.

Becher y Asociados S.R.L., una sociedad argentina de responsabilidad limitada, es miembro de BDO International Limited, una compañía limitada por garantía del Reino Unido, y forma parte de la red internacional BDO de empresas independientes asociadas.
BDO es el nombre comercial de la red BDO y de cada una de las empresas asociadas a BDO.

INFORME SOBRE OTROS REQUERIMIENTOS LEGALES Y REGLAMENTARIOS

a) Los estados financieros mencionados en el apartado 1. de este informe han sido preparados, en todos sus aspectos significativos, de conformidad con las normas pertinentes de la Ley General de Sociedades N°19.550 y de la Comisión Nacional de Valores ("CNV").

b) Los estados financieros surgen de registros contables llevados, en sus aspectos formales, de conformidad con las normas legales vigentes, excepto en lo relativo a la falta de transcripción a los libros Diario e Inventarios y Balances.

c) En cumplimiento de las normas aplicables de la CNV, informamos las siguientes relaciones porcentuales correspondientes a los honorarios facturados directa o indirectamente por nuestra sociedad profesional:

   c.1) El cociente entre el total de servicios profesionales de auditoría prestados por nosotros para la emisión de informes sobre estados financieros y otros informes especiales o certificaciones sobre información contable o financiera facturados a la Sociedad, y el total facturado a la Sociedad por todo concepto, incluido dichos servicios de auditoría, es 0,77;

   c.2) El cociente entre el total de dichos de servicios profesionales de auditoría facturados a la Sociedad y el total de los mencionados servicios de auditoría facturados a la Sociedad y sus vinculadas es 1, y

   c.3) El cociente entre el total de dichos servicios profesionales de auditoría facturados a la Sociedad y el total facturado a la Sociedad y a sus vinculadas por todo concepto es 0,77.

d) Hemos aplicado los procedimientos sobre prevención de lavado de activos y financiación del terrorismo previstos en las correspondientes normas profesionales emitidas por el CPCECABA en relación con la Sociedad.

e) Al 31 de octubre de 2023, las deudas devengadas en conceptos de aportes y contribuciones previsionales a favor del Sistema Integrado Previsional Argentino, que surgen de los registros contables de la Sociedad, ascienden a $91.846.414, las cuales no son exigibles a dicha fecha.

El socio del encargo de la auditoría que origina este informe de auditoría es quien suscribe este informe.

Ciudad Autónoma de Buenos Aires, 09 de enero de 2024.

BECHER Y ASOCIADOS S.R.L.
C.P.C.E.C.A.B.A. Tº I - Fº 21

Gustavo Omar Acevedo (Socio)
Contador Público (U.B.A.)
C.P.C.E.C.A.B.A. – T°301 – F°3

Becher y Asociados S.R.L., una sociedad argentina de responsabilidad limitada, es miembro de BDO International Limited, una compañía limitada por garantía del Reino Unido, y forma parte de la red internacional BDO de empresas independientes asociadas.
BDO es el nombre comercial de la red BDO y de cada una de las empresas asociadas a BDO.